

**PENGARUH KUALITAS AUDIT, ASIMETRI INFORMASI,
LEVERAGE DAN UKURAN PERUSAHAAN TERHADAP BIAYA
MODAL EKUITAS (*COST OF EQUITY CAPITAL*)
(Studi Empiris Pada Perusahaan Industri Sektor Barang Konsumsi yang
Terdaftar di BEI Tahun 2016-2018)**

SKRIPSI

Diajukan untuk memenuhi sebagian syarat
guna menyelesaikan studi akhir dan untuk memperoleh Gelar
Sarjana Akuntansi pada Fakultas Ekonomika dan Bisnis
Universitas Stikubank
S e m a r a n g



Oleh :

Nama : Gheby Septiani Santoso
NIM/NIRM : 16.05.52.0294
Program Studi : S.1 Akuntansi

FAKULTAS EKONOMIKA DAN BISNIS

UNIVERSITAS STIKUBANK

SEMARANG

2020

HALAMAN PERSETUJUAN



Skripsi ini telah memenuhi syarat dan kepada penyusun untuk disetujui mengikuti ujian pendarasan skripsi dengan judul:

**PENGARUH KUALITAS AUDIT, ASIMETRI INFORMASI, *LEVERAGE*
DAN UKURAN PERUSAHAAN TERHADAP BIAYA MODAL EKUITAS
(*COST OF EQUITY CAPITAL*)**

**(Studi Empiris Pada Perusahaan Industri Sektor Barang Konsumsi yang
Terdaftar di BEI Tahun 2016-2018)**

Oleh :

Nama : Gheby Septiani Santoso

NIM/NIRM : 16.05.52.0294

Program Studi : S.1 Akuntansi

Fakultas Ekonomika Dan Bisnis Universitas Stikubank
Semarang

Semarang, 03 Agustus 2020

Dosen Pembimbing

(Dr. Jacobus Widiatmoko, S.Pd, M.M)

NIDN : 0605096401

HALAMAN PENGESAHAN



PENGARUH KUALITAS AUDIT, ASIMETRI INFORMASI, *LEVERAGE* DAN UKURAN PERUSAHAAN TERHADAP BIAYA MODAL EKUITAS (*COST OF EQUITY CAPITAL*)

(Studi Empiris Pada Perusahaan Industri Sektor Barang Konsumsi yang
Terdaftar di BEI Tahun 2016-2018)

Disusun Oleh :

Gheby Septiani Santoso


NIM : 16.05.52.0294

Program Studi Strata 1 (S1) Akuntansi

Hasil penelitian dari skripsi ini telah dipertahankan didepan dewan Penguji
Pendadaran Skripsi dan skripsi telah disahkan dan diterima sebagai salah satu syarat
guna memperoleh Gelar Sarjana Akuntansi (S.Ak) pada Fakultas Ekonomika dan
Bisnis Universitas Stikubank Semarang pada Tanggal:


SUSUNAN DEWAN PENGUJI

Dosen Pembimbing
(Merangkap Penguji I)


(Dr. Jacobus Widiatmoko, S.Pd, M.M)


NIDN : 0605006401

Penguji II


(Rr. Tjahjaning Poerwati, SE, M.Si, Ak, CA)


NIDN : 0617017101

Penguji III


(Teguh Parmono Hadi, SE, M.Si)

NIDN : 0628046402

Mengetahui,
Dekan Fakultas Ekonomika dan Bisnis


(Dr. Euis Soliha, S.E., M.Si)

NIDN : 0027037101



PERNYATAAN KEASLIAN KARYA SKRIPSI

Yang bertanda tangan dibawah ini saya :

Nama : Gheby Septiani Santoso

NIM : 16.05.52.0294

Program Studi : S1 Akuntansi

Menyatakan bahwa SKRIPSI yang telah saya susun dengan judul : *PENGARUH KUALITAS AUDIT, ASIMETRI INFORMASI, LEVERAGE DAN UKURAN PERUSAHAAN TERHADAP BIAYA MODAL EKUITAS (COST OF EQUITY CAPITAL)* (Studi Empiris Pada Perusahaan Industri Sektor Barang Konsumsi yang Terdaftar di BEI Tahun 2016-2018) tidak terdapat secara keseluruhannya atau sebagian dari tulisan orang lain yang saya ambil dengan menyalin ataupun meniru rangkaian kalimat atau simbol yang menunjukkan gagasan, pendapat, atau pemikiran dari penulis lain dimana seolah-olah sebagai tulisan saya sendiri, dan atau tidak terdapat bagian atau keseluruhan tulisan yang saya salin, tiru, ataupun yang saya ambil dari tulisan orang lain tanpa memberikan pengakuan pada penulis aslinya.

Apabila saya melakukan hal yang telah disebut diatas, baik sengaja atau pun tidak disengaja, dengan ini saya menyatakan menarik skripsi yang saya ajukan sebagai hasil tulisan saya sendiri. Apabila dikemudian hari terbukti bahwa saya melakukan tindakan menyalin atau meniru tulisan orang lain yang seolah-olah menjadi hasil pemikiran saya sendiri, saya bersedia menerima sanksi berupa pembatalan skripsi dan hasil ujian skripsi.

Semarang, Agustus 2020

Yang menyatakan,



(Gheby Septiani Santoso)

HALAMAN PERSEMBAHAN

Dengan mengucapkan puji syukur kepada Tuhan Yang Maha Esa atas segala rahmat dan karunia-Nya, sehingga penulis dapat menyelesaikan skripsi ini dengan sebaik-baiknya. Serta penulis ingin mempersembahkan skripsi ini kepada :

1. Untuk Mamah yang telah mendidik, mendoakan dan selalu berusaha memberikan yang terbaik.
2. Kak Famella, Kak Anggry, Ade Dhimas, Ade Vanessa, serta Tante Yayuk, Ade Andra, dan Ade Indri yang telah memberikan semangat serta doanya.
3. Untuk Bapak Dr. Jacobus Widiatmoko, S.Pd, M.M yang telah membimbing dan memberikan saran agar skripsi yang penulis buat menjadi lebih baik.
4. Sahabatku Dwi Novita Fatmawati, dan Aulia Deka Hikmawati, serta Mba Anis yang selalu memberi semangat
5. Rieska, Yustika, Shofi, Sela, Elok, Nella, dan teman-teman kuliah yang telah memberikan dukungan dan bantuan untuk penulis dapat menyelesaikan laporan skripsi ini.
6. Seluruh pihak yang telah memberikan dukungan dan bantuan untuk penulis agar dapat menyelesaikan laporan skripsi ini.

MOTTO :

“Dan sungguh akan Kami berikan cobaan kepadamu, dengan sedikit ketakutan, kelaparan, kekurangan harta, jiwa dan buah-buahan. Dan berikanlah berita gembira kepada orang-orang yang sabar. – (Q.S Al-Baqarah: 155)”

“Such is the condition of life, when one day it favors you and makes you laugh, and the next day, it betrays you and makes you weep...- Imam Ali”

“Life is like a roads, when you tired and gave out on it then all your opurtunity will gone instantly. So keep walking even you bleeds.”

“Kekayaan terbesar itu kesehatan yang dilimpahkan Allah SWT, dijaga, syukuri dan nikmati – Mamah”

KATA PENGANTAR

Puji dan syukur kepada Allah SWT atas rahmat dan karunia-Nya sehingga peneliti dapat menyelesaikan skripsi yang berjudul : “Pengaruh Kualitas Audit, Asimetri Informasi, *Leverage*, dan ukuran perusahaan terhadap Biaya Modal Ekuitas (*Cost of Capity Capital*)”. Skripsi ini disusun untuk memenuhi salah satu syarat dalam kelulusan dan meraih derajat sarjana Akuntansi Strata Satu (S-1) Fakultas Ekonomika dan Bisnis Universitas Stikubank Semarang.

Penelitian ini juga memiliki keterbatasan dari aspek metodologis. Oleh karena itu pembaca yang budiman yang berminat pada kajian penelitian ini perlu mempertimbangkan informasi ini sekiranya hasil ini dipergunakan sebagai referensi selanjutnya.

Dalam proses penelitian dan penyusunan laporan penelitian dalam skripsi ini, penulis tidak luput dari kendala. Kendala tersebut dapat diatasi penulis berkat adanya bantuan, bimbingan dan dukungan dari berbagai pihak, oleh karena itu penulis ingin menyampaikan rasa terimakasih sebesar-besarnya kepada :

1. Dr. Safik Faozi, S.H., M.Hum., selaku Rektor Universitas Stikubank Semarang.
2. Dr. Euis Soliha, SE.,M.Si selaku Dekan Fakultas Ekonomika dan Bisnis Universitas Stikubank Semarang yang telah memberikan kesempatan penulisan skripsi ini.
3. Ibu Cahyani Nuswandari, SE.,M.Si.,Akt. Selaku Ketua Program Studi Akuntansi Fakultas Ekonomika dan Bisnis Universitas Stikubank Semarang.
4. Dr. Jacobus Widiatmoko, S.Pd, M.M selaku pembimbing yang telah mengorbankan waktu, tenaga, pikiran untuk membimbing serta memberikan saran dalam menyelesaikan laporan skripsi ini.

5. Seluruh dosen Fakultas Ekonomika dan Bisnis yang telah memberikan ilmu yang bermanfaat.

Semarang, Agustus 2020

Penulis



(Gheby Septiani Santoso)

ABSTRAK

Penelitian ini dilakukan untuk menguji serta menganalisis apakah Kualitas Audit, Asimetri Informasi, *Leverage* dan Ukuran Perusahaan memiliki pengaruh terhadap Biaya Modal Ekuitas (*Cost Of Equity Capital*) pada perusahaan manufaktur sub sektor industri barang konsumsi yang terdaftar di BEI pada tahun 2016-2018. Populasi yang digunakan didalam penelitian ini adalah Perusahaan Manufaktur yang termasuk didalam industri barang konsumsi yang telah terdaftar di BEI tahun 2016-2018. Dimana dalam pengambilan sampel, peneliti menggunakan metode *purposive sampling*. Sehingga melakukan suatu analisis pengaruh antar variable dengan menggunakan metode analisis regresi linier berganda.

Pada hasil didalam pengujian ini menunjukkan bahwa kualitas audit dan asimetri informasi tidak memiliki pengaruh yang signifikan terhadap Biaya Modal Ekuitas. Sedangkan pada hasil penelitian *Leverage* dan Ukuran Perusahaan menunjukkan pengaruh positif terhadap Biaya Modal Ekuitas perusahaan.

Kata Kunci: Biaya Modal Ekuitas, Kualitas Audit, Asimetri Informasi, *Leverage*, Ukuran Perusahaan

ABSTRACT

This study aims to examines and analyzing the Effect of Audit Quality, Asymetry Information, Financial Leverage, and the Firm Size on Consumtions Goods Industry that listed on the Indonesian Stock Exchange in 2016 until 2018. The populations are used in this study is the Consumtions Goods Industry that registered by the Indonesian Stock Exchange in 2016 until 2018. Where the sampling methods that used in this study was purposive sampling method. And also the analysis of the influences between variables are using multiples linear regression analysis methods.

The results of this research shown that the Audit Quality and the Asymetry Information shows that does not have any the significant effects on cost of equity capital. Meanwhile, the results Leverage and the firm size shows an effects with positive direction that is significant to Cost of Equity Capital.

Keywords: *Cost of Equity Capital, Audit Quality, Asymetry Informations, Financial Leverage, Firm Size*

DAFTAR ISI

HALAMAN JUDUL -----	i
HALAMAN PERSETUJUAN -----	ii
HALAMAN PENGESAHAN -----	iii
PERNYATAAN KEASLIAN SKRIPSI -----	iv
HALAMAN PERSEMBAHAN -----	v
HALAMAN MOTO-----	vi
KATA PENGANTAR -----	vii
ABSTRAK-----	ix
<i>ABSTRACT</i> -----	x
DAFTAR ISI -----	xi
DAFTAR TABEL -----	xiv
DAFTAR GAMBAR-----	xv
DAFTAR LAMPIRAN -----	xvi
BAB I PENDAHULUAN	
1.1 Latar Belakang-----	1
1.2 Rumusan Masalah-----	7
1.3 Tujuan Penelitian-----	7
1.4 Manfaat Penelitian -----	8
BAB II TELAAH PUSTAKA DAN PENGEMBANGAN HIPOTESIS	
2.1 Telaah Teori -----	9
2.1.1 Teori <i>Agency</i> -----	9
2.2 <i>Biaya Modal Ekuitas (Cost of Equity Capital)</i> -----	11
2.3 Kualitas Audit -----	13
2.4 Asimetri Informasi-----	14
2.5 <i>Leverage</i> -----	16
2.6 Ukuran Perusahaan (<i>Size</i>)-----	17
2.7 Penelitian Terdahulu-----	18

2.8 Pengembangan Hipotesis -----	27
2.8.1 Pengaruh Kualitas Audit terhadap <i>Cost of Equity Capital</i> -----	28
2.8.2 Pengaruh Asimetri Informasi terhadap <i>Cost of Equity Capital</i> -----	29
2.8.3 Pengaruh <i>Leverage</i> terhadap <i>Cost of Equity Capital</i> -----	30
2.8.4 Pengaruh Ukuran Perusahaan terhadap <i>Cost of Equity Capital</i> -----	31
2.9 Model Penelitian -----	32
 BAB III METODE DAN RANCANGAN PENELITIAN	
3.1 Populasi dan Sampel-----	33
3.2 Jenis dan Sumber Data-----	34
3.3 Definisi Operasioanal dan Pengukuran Variabel -----	35
3.3.1 Variabel Dependen -----	35
3.3.2 Variabel Independen -----	36
3.4 Teknik Analisis Data -----	41
3.4.1 Statistik Deskriptif-----	41
3.5 Uji Normalitas Residual-----	41
3.6 Uji Asumsi Klasik-----	42
3.6.1 Uji Multikolinieritas-----	42
3.6.2 Uji Heteroskidastisitas -----	43
3.6.3 Uji Autokorelasi -----	43
3.7 Analisis Regresi Linier Berganda-----	44
3.8 Uji Model dan Uji Hipotesis-----	45
3.8.1 Uji Statistik F-----	44
3.8.2 Uji Koefisien Determinasi (R^2)-----	45
3.8.3 Uji Hipotesis (Uji t) -----	45
 BAB IV HASIL PENELITIAN DAN PEMBAHASAN	
4.1 Deskripsi Sampel-----	46
4.2 Statistik Deskriptif -----	47
4.3 Uji Normalitas -----	49

4.4 Uji Asumsi Klasik-----	51
4.4.1 Uji Multikolinieritas-----	52
4.4.2 Uji Heterokedastisitas-----	52
4.4.3 Uji Autokorelasi-----	54
4.5 Analisis Regresi Linier Berganda-----	55
4.6 Uji Model dan Uji Hipotesis-----	56
4.6.1 Uji Statistik F-----	56
4.6.2 Uji Koefisien Determinasi (R^2)-----	57
4.6.3 Uji Hipotesis (Uji t)-----	58
4.7 Pembahasan-----	60
4.7.1 Pengaruh Kualitas Audit terhadap <i>Cost of Equity Capital</i> -----	60
4.7.2 Pengaruh Asimetri Informasi terhadap <i>Cost of Equity Capital</i> ---	60
4.7.3 Pengaruh <i>Leverage</i> terhadap <i>Cost of Equity Capital</i> -----	61
4.7.4 Pengaruh Ukuran Perusahaan terhadap <i>Cost of Equity Capital</i> ----	62
 BAB V PENUTUP	
5.1 Kesimpulan-----	63
5.2 Keterbatasan-----	64
5.3 Implikasi-----	64
DAFTAR PUSTAKA-----	65
LAMPIRAN-----	69

DAFTAR TABEL

Tabel 2.1 Matriks Penelitian Terdahulu -----	26
Tabel 4.1 Kriteria Pemilihan Sampel -----	49
Tabel 4.2 Uji Statistik Deskriptif -----	50
Tabel 4.3 Uji Statistik Deskriptif <i>Dummy</i> -----	50
Tabel 4.4 Uji Normalitas Sebelum Transformasi Data -----	52
Tabel 4.5 Uji Normalitas Setelah Transformasi Data -----	54
Tabel 4.6 Uji Multikolonieritas -----	55
Tabel 4.7 Uji Heteroskedastisitas-----	56
Tabel 4.8 Uji Autokorelasi -----	58
Tabel 4.9 Uji Regresi Linier Berganda -----	59
Tabel 4.10 Uji Simultan (Uji F) -----	60
Tabel 4.11 Uji Koefisien Determinan (R^2) -----	61
Tabel 4.12 Uji Hipotesis (Uji t)-----	62

DAFTAR GAMBAR

Gambar 2.1 Model Penelitian -----	35
-----------------------------------	----

DAFTAR LAMPIRAN

Lampiran I Daftar Nama Perusahaan -----	69
Lampiran II Data Tabulasi-----	72
Lampiran III Output SPSS-----	76
Lampiran IV Lembar Bimbingan-----	82

