

**PENGARUH LIKUIDITAS DAN PROFITABILITAS  
TERHADAP NILAI PERUSAHAAN DENGAN STRUKTUR  
MODAL SEBAGAI VARIABEL MODERASI**

**(Pada Perusahaan Sektor Barang Konsumsi Yang  
Terdaftar Di Bursa Efek Indonesia 2014 – 2018)**

**SKRIPSI**

Diajukan untuk memenuhi sebagai syarat  
guna menyelesaikan studi akhir dan untuk memperoleh Gelar  
Sarjana Akuntansi pada Fakultas Ekonomika dan Bisnis  
Universitas Stikubank  
Semarang



Oleh :

Nama : Ulfa Sulistiowati  
NIM : 16.05.52.0036  
Program Studi : S-1 Akuntansi

**FAKULTAS EKONOMIKA DAN BISNIS  
UNIVERSITAS STIKUBANK  
SEMARANG  
2020**

## HALAMAN PERSETUJUAN



Skripsi ini telah memenuhi syarat dan telah mengikuti ujian pendadaran skripsi dengan judul :

### **PENGARUH LIKUIDITAS DAN PROFITABILITAS TERHADAP NILAI PERUSAHAAN DENGAN STRUKTUR MODAL SEBAGAI VARIABEL MODERASI**

**(Pada Perusahaan Sektor Komsumsi yang Terdaftar di Bursa Efek Indonesia Periode Tahun 2014 – 2018)**

Oleh :

Nama : Ulfa Sulistiowati  
NIM : 16.05.52.0036  
Program Studi : S.1 Akuntansi

Fakultas Ekonomika dan Bisnis Universitas Stikubank  
Semarang

Semarang, 03 Agustus 2020  
Dosen Pembimbing

(Dr. Sunarto, M.M)

NIDN: 0605106201

HALAMAN PENGESAHAN




**PENGARUH LIKUIDITAS DAN PROFITABILITAS TERHADAP NILAI  
PERUSAHAAN DENGAN STRUKTUR MODAL SEBAGAI VARIABEL  
MODERASI**  
(Pada Perusahaan Sektor Konsumsi yang Terdaftar di Bursa Efek Indonesia  
Periode Tahun 2014 – 2018)

Oleh :  
Nama : Ulfa Sulistiowati  
NIM : 16.05.52.0036  
Program Studi : Strata 1 (S1) Akuntansi


Hasil Penelitian dalam skripsi ini telah dipertahankan didepan Dewan Penguji Pendadaran Skripsi dan skripsi telah disahkan dan diterima sebagai salah satu syarat guna memperoleh Gelar Sarjana Akuntansi (S.Ak) pada Fakultas Ekonomika dan Bisnis Universitas Stikubank Semarang pada tanggal 18 Agustus 2020.

SUSUNAN DEWAN PENGUJI

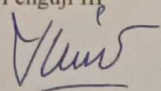
Penguji I

  
(Dr. Sunarto, M.M)  
NIDN. 0605106201

Penguji II

  
(Ida Nurhayati, S.E., M.Si)  
NIDN. 0617046802

Penguji III

  
(Dr. Ceacilia Srimindarti, S.Pd, M.Si.)  
NIDN. 0610086801

Mengetahui,  
Dekan Fakultas Ekonomika dan Bisnis

  
(Dr. Liris Soliha, S.E., M.Si)  
NIDN. 0027037101

## PERNYATAAN KEASLIAN KARYA SKRIPSI



Yang bertanda tangan dibawah ini Saya :

Nama : Ulfa Sulistiowati

NIM : 16.05.52.0036

Program Studi : Strata 1 (S1) Akuntansi

Menyatakan bahwa skripsi yang saya susun dengan judul PENGARUH LIKUIDITAS DAN PROFITABILITAS TERHADAP NILAI PERUSAHAAN DENGAN STRUKTUR MODAL SEBAGAI VARIABEL MODERASI tidak terdapat seluruh atau sebagian tulisan orang lain yang saya ambil dengan cara menyalin atau meniru dalam rangkaian kalimat atau simbol yang menunjukkan gagasan, pendapat atau pemikiran dari penulis lain, yang Saya aku seolah – olah sebagai tulisan saya sendiri, dan atau tidak terdapat bagian atau keseluruhan tulisan yang saya salin, tiru atau yang saya ambil dari tulisan orang lain tanpa memberikan pengakuan pada penulis aslinya.

Apabila saya melakukan hal tersebut di atas, baik sengaja maupun tidak, dengan ini saya menyatakan menarik skripsi yang saya ajukan sebagai hasil tulisan saya sendiri itu. Bila kemudian hari terbukti bahwa saya melakukan tindakan menyalin atau meniru tulisan orang lain seolah – olah hasil pemikiran saya sendiri, Saya bersedia menerima skripsi berupa pembatalan skripsi dan hasil ujian skripsi ini.

Semarang, 06 Agustus 2020

Yang menyatakan,

(Ulfa Sulistiowati)

## KATA PENGANTAR

Dengan segala kerendahan hati, penulis mengucapkan puji syukur kepada Allah SWT yang telah melimpahkan nikmat, hidayah dan kasih sayang-Nya kepada penulis , sehingga pada akhirnya penulis dapat menyelesaikan penelitian dan skripsi dengan judul **“PENGARUH LIKUIDITAS DAN PROFITABILITAS TERHADAP NILAI PERUSAHAAN DENGAN STRUKTUR MODAL SEBAGAI VARIABEL MODERASI (Pada Perusahaan Sektor Konsumsi yang Terdaftar di Bursa Efek Indonesia Periode Tahun 2014 – 2018)”**. Skripsi ini disusun sebagai syarat untuk mencapai gelar Sarjana Akuntansi pada Jurusan Akuntansi Fakultas Ekonomika dan Bisnis Universitas Stikubank Semarang.

Dalam penulisan skripsi ini, penulis telah mendapat banyak bantuan yang tulus dan ikhlas dari berbagai pihak sehingga dapat menyelesaikan penulisan skripsi ini. Untuk itu, penulis mengucapkan banyak terimakasih kepada :


1. Bapak Dr. Safik Faozi, S.H., M.Hum., selaku Rektor Universitas Stikubank Semarang.
2. Ibu Dr. Euis Soliha, S.E., M.Si selaku Dekan Fakultas Ekonomika dan Bisnis Universitas Stikubank Semarang.
3. Ibu Cahyani Nuswandari, S.E., M.Si., Akt selaku Ketua Program Studi Akuntansi Universitas Stikubank Semarang.
4. Bapak Dr. Sunarto, M.M selaku Dosen Pembimbing, yang telah memberikan bimbingan, dan arahan kepada penulis selama penyusunan skripsi.
5. Bapak dan Ibu Dosen Universitas Stikubank Semarang yang telah memberikan banyak ilmu, dan berbagai nasihat untuk penulis selama masa perkuliahan.

Oleh sebab itu, dengan segala keterbatasan serta kemampuan yang dimiliki, penulis berusaha menyelesaikan skripsi ini dengan semaksimal mungkin, dengan kesadaran bahwa penulis hanya manusia biasa yang tidak lepas dari kesalahan dan kekurangan, sehingga bisa dimaklumi atas segala kekurangan tersebut. Dengan

segala keterbatasan pengetahuan dan ilmu yang penulis miliki, maka besar harapan penulis untuk ada kritikan dan saran yang sifatnya membangun agar skripsi ini bisa bermanfaat khususnya bagi penulis dan semua orang yang membacanya.

Semarang, 03 Agustus 2019

Penulis



Ulfa Sulistiowati

## **MOTTO**

“Sesungguhnya setelah ada kesulitan pasti ada kemudahan, maka apabila kamu telah selesai (dari suatu urusan), kerjakanlah dengan sungguh-sungguh urusan yang lain dan hanya kepada Tuhan-mu kamu berharap”.(Q.S. Al-Insyiroh :6-8)

“Bersikaplah kukuh seperti batu karang yang tidak putus – putusnya dipukul ombak. Ia tidak saja berdiri kukuh, bahkan ia menentramkan amarah ombak dan gelombang itu”. (Marcus Aurelius)

“Selama masih ada kesempatan, jangan pernah mematikan semangat untuk meraih kemenangan”.(Bambang Pamungkas)

“Penghalang terbesar untuk meraih kesuksesan adalah ketakutan untuk menghadapi kegagalan”.(Merry Riana)

## ABSTRAK

Tujuan penelitian ini untuk menguji pengaruh likuiditas, profitabilitas terhadap nilai perusahaan dengan struktur modal sebagai variabel moderasi. Populasi dalam penelitian ini adalah perusahaan sektor konsumsi yang terdaftar di BEI periode 2014 – 2018. Metode pengambilan sampel yang digunakan adalah *purposive sampling*. Hasil yang diperoleh adalah 98 sampel. Teknik analisis yang digunakan adalah *moderated regression analysis* (MRA).

Hasil penelitian menunjukkan bahwa likuiditas yang diukur menggunakan *current ratio* memiliki nilai negatif dan signifikan terhadap nilai perusahaan, sedangkan Profitabilitas yang diukur menggunakan *earning per share* memiliki nilai negatif dan tidak signifikan terhadap nilai perusahaan.

Struktur modal berperan sebagai variabel pure moderasi dimana hasil pengaruh interaksi struktur modal dan likuiditas terhadap nilai perusahaan berpengaruh signifikan negatif, sedangkan interaksi struktur modal dan profitabilitas terhadap nilai perusahaan tidak berpengaruh signifikan dan positif. Struktur modal mampu memoderasi likuiditas terhadap nilai perusahaan dan struktur modal mampu memoderasi profitabilitas terhadap nilai perusahaan.

Kata kunci : Likuiditas, Profitabilitas, Struktur Modal, dan Nilai Perusahaan



## **ABSTRACT**

*The study aims to determine the effect of liquidity and Profitability on firm value with capital structure as a moderating variabel. The population in this research is the consumer sector firm listed on IDX in the period 2014 – 2018. The method of taking sampel that used is purposive sampling, The obtaining were 98 samples. The study uses moderated regression analysis (MRA) technique in analyzing the data.*

*The result show that the liquidity measured using the current ratio has a negative value and it is significant with the company value, while the profitability measured uses earning per share has a negative value and is not significant with the company value.*

*Capital structure acts as a pure moderation variable, the result of where the effect of capital structure and liquidity on firm value shows negative, while the effect of capital structure and profitability on firm value does not influence significant and positive. Capital structure is able to moderate liquidity in the firm value and capital structure is not able to moderat profitability firm value.*

*Keywords : Liquidity, Profitability, Capital Structure, and Firm Value.*

## DAFTAR ISI

<b>HALAMAN SAMPUL</b> .....	<b>i</b>
<b>HALAMAN PERSETUJUAN</b> .....	<b>ii</b>
<b>HALAMAN PENGESAHAN</b> .....	<b>iii</b>
<b>PERNYATAAN KEASLIAN KARYA SKRIPSI</b> .....	<b>iv</b>
<b>KATA PENGANTAR</b> .....	<b>v</b>
<b>MOTTO</b> .....	<b>vii</b>
<b>ABSTRAK</b> .....	<b>viii</b>
<b>ABSTRACT</b> .....	<b>ix</b>
<b>DAFTAR ISI</b> .....	<b>x</b>
<b>DAFTAR TABEL</b> .....	<b>xiii</b>
<b>DAFTAR GAMBAR</b> .....	<b>xiv</b>
<b>DAFTAR LAMPIRAN</b> .....	<b>xv</b>
<b>BAB I PENDAHULUAN</b> .....	<b>1</b>
1.1 Latar belakang .....	1
1.2 Rumusan Masalah .....	5
1.3 Tujuan Penelitian .....	6
1.4 Manfaat Penelitian .....	6
<b>BAB II TELAAH PUSTAKA, PENELITIAN EMPIRIS, DAN HIPOTESIS 8</b>	
2.1 Landasan Teori .....	8
2.1.1 Signalling Theory .....	8
2.1.2 Teori Trade off .....	9
2.2 Variabel Penelitian .....	9
2.2.1 Nilai perusahaan .....	9
2.2.2 Struktur Modal .....	10
2.2.3 Likuiditas .....	11
2.2.4 Profitabilitas .....	12
2.3 Penelitian Terdahulu .....	13
2.4 Pengembangan Hipotesis .....	15
2.4.1 Pengaruh Likuiditas terhadap Nilai Perusahaan .....	15

2.4.2	Pengaruh Profitabilitas terhadap Nilai Perusahaan .....	16
2.4.3	Pengaruh Likuiditas terhadap Nilai Perusahaan dengan Struktur Modal sebagai variabel moderasi .....	17
2.4.4	Pengaruh Profitabilitas terhadap Nilai Perusahaan dengan Struktur Modal Sebagai variabel moderasi .....	18
2.5	Kerangka Pemikiran .....	19

### **BAB III METODE PENELITIAN .....20**

3.1	Objek Penelitian .....	20
3.2	Populasi dan Sampel .....	20
3.2.1	Populasi Penelitian .....	20
3.2.2	Sampel Penelitian .....	20
3.3	Jenis dan Sumber Data .....	21
3.4	Definisi Operasional dan Pengukuran Variabel .....	21
3.4.1	Nilai Perusahaan .....	21
3.4.2	Struktur Modal .....	22
3.4.3	Likuiditas .....	22
3.4.4	Profitabilitas .....	23
3.5	Definisi Operasional dan Pengukuran Variabel .....	23
3.6	Metode Analisi Data .....	24
3.6.1	Statistik Deskriptif .....	24
3.6.2	Uji Normalitas .....	24
3.7	Uji Asumsi Klasik .....	25
3.7.1	Uji Multikolinieritas .....	25
3.7.2	Uji Autokorelasi .....	26
3.7.3	Uji Heteroskedastisitas .....	26
3.8	Uji Model .....	27
3.8.1	Uji Statistik F .....	27
3.8.2	Koefisien Determinasi .....	28
3.9	Moderated Regression Analysis (MRA) .....	28
3.10	Uji Hipotesis (Uji t) .....	29

<b>BAB IV HASIL PENELITIAN DAN PEMBAHASAN .....</b>	<b>30</b>
4.1 Populasi dan Sempel .....	30
4.2 Analisi Data .....	30
4.2.1 Statistik Deskriptif .....	30
4.2.2 Uji Normalitas .....	33
4.3 Uji Asumsi Klasik .....	34
4.3.1 Uji Multikolinearitas .....	35
4.3.2 Uji autokorelasi .....	36
4.3.3 Uji Heterokedastisitas .....	37
4.4 Uji Model .....	39
4.4.1 Uji F .....	39
4.4.2 Koefisien Determinasi .....	40
4.5 Moderat Regression Analysis (MRA) .....	41
4.6 Uji Hipotesis (Uji t) .....	42
4.7 Pembahasan Hasil Penelitian .....	43
4.7.1 Pengaruh Likuiditas terhadap Nilai Perusahaan .....	43
4.7.2 Pengaruh Profitabilitas terhadap Nilai perusahaan .....	44
4.7.3 Pengaruh Likuiditas terhadap Nilai Perusahaan dengan Struktur Modal sebagai variabel moderasi .....	45
4.7.4 Pengaruh Profitabilitas terhadap Nilai Perusahaan dengan Struktur Modal Sebagai variabel moderasi .....	45
<b>BAB V KESIMPULAN, KETERBATASAN, IMPLIKASI DAN SARAN ...</b>	<b>47</b>
5.1 Kesimpulan .....	47
5.2 Keterbatasan .....	47
5.3 Implikasi .....	48
5.4 Saran.....	48
<b>DAFTAR PUSTAKA .....</b>	<b>49</b>
<b>LAMPIRAN .....</b>	<b>52</b>

## DAFTAR TABEL

Tabel 1.1 Fenomena .....	2
Tabel 2.1 Penelitian Terdahulu .....	14
Tabel 3.1 Definisi operasional dan Pengukuran Variabel .....	23
Tabel 4.1 Sampel Penelitian .....	30
Tabel 4.2 Statistik Deskriptif.. .....	31
Tabel 4.3 Statistik Deskriptif .....	31
Tabel 4.4 Uji Normalitas .....	33
Tabel 4.5 Uji Normalitas .....	34
Tabel 4.6 Uji Multikolineatitas .....	35
Tabel 4.7 Uji Autokorelasi .....	36
Tabel 4.8 Runs Test .....	37
Tabel 4.9 Uji Heterokestastisitas .....	38
Tabel 4.10 Uji Heterokestastisitas .....	39
Tabel 4.11 Uji f .....	40
Tabel 4.12 Hasil Uji Koefisien Determinasi .....	40
Tabel 4.13 Hasil Uji Statistik t .....	41

## DAFTAR GAMBAR

Gambar 2.1 Metode Empirik Penelitian .....	21
Gambar 4.1 Uji Daerah Autokorelasi .....	37