

**PENGARUH CAR, BOPO, NPL, LDR TERHADAP PROFITABILITAS PADA
PERUSAHAAN PERBANKAN YANG TERDAFTAR DI BEI (2017-2019)**

SKRIPSI

Diajukan untuk memenuhi sebagian syarat
guna menyelesaikan studi akhir dan untuk memperoleh Gelar
Sarjana Akuntansi pada Fakultas Ekonomika dan Bisnis

Universitas Stikubank

Semarang



Disusun Oleh :

Nama : Ana Tazkiyatunnahli

NIM : 17.05.52.0159

Program Studi : S.1 Akuntansi

FAKULTAS EKONOMIKA DAN BISNIS

UNIVERSITAS STIKUBANK

SEMARANG

2021

HALAMAN PERSETUJUAN



Skripsi ini telah memenuhi syarat dan kepada penyusun
disetujui untuk mengikuti pendadaran skripsi dengan judul

**PENGARUH CAR, BOPO, NPL, LDR TERHADAP PROFITABILITAS PADA
PERUSAHAAN PERBANKAN YANG TERDAFTAR DI BEI (2017-2019)**

Oleh

Ana Tazkiyatunnahli

17.05.52.0159

Program Studi S1 Akuntansi

Fakultas Ekonomika dan Bisnis Universitas Stikubank

Semarang

Semarang, 05 Februari 2021

Dosen Pembimbing

(Maryono, S.E A.Kp, M.M., AK, CA.)

NIDN : 0605046201

HALAMAN PENGESAHAN



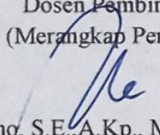
**PENGARUH CAR, BOPO, NPL, LDR, TERHADAP PROFITABILITAS PADA
PERUSAHAAN PERBANKAN YANG TERDAFTAR DI BEI (2017-2019)**

Oleh
Ana Tazkiyatunnahli
17.05.52.0159
Program Studi S1 Akuntansi


Hasil penelitian dalam skripsi ini telah dipertahankan di depan Dewan Penguji Pendadaran Skripsi dan skripsi telah disahkan dan diterima sebagai salah satu syarat guna memperoleh Gelar Sarjana Akuntansi pada Fakultas Ekonomika dan Bisnis Universitas Stikubank Semarang pada tanggal :
8 Maret 2021

SUSUNAN DEWAN PENGUJI


Dosen Pembimbing
(Merangkap Penguji I)


(Maryono, S.E., A.Kp., M.M., AK., CA.)
NIDN. 0605046201

Penguji II


(Dr. Gregorius N. Masdjito, S.E., M.Kom., M.Si.)
NIDN : 0609056601

Penguji III


(Nur Aini, S.E., M.Si., AK., CA.)
NIDN : 0612125701

Mengetahui,
Dekan Fakultas Ekonomika dan Bisnis



(Dr. Agus Soho, S.E., M.Si.)
NIDN : 06027037101

PERNYATAAN KEASLIAN KARYA SKRIPSI



Yang bertanda tangan dibawah ini saya :

Nama : Ana Tazkiyatunnahli

Nim : 17.05.52.0159

Program Studi : S1 Akuntansi

Menyatakan bahwa SKRIPSI yang saya susun dengan judul : “PENGARUH CAR, BOPO, NPL, LDR TERHADAP PROFITABILITAS PADA PERUSAHAAN PERBANKAN YANG TERDAFTAR DI BEI (2017-2019)” tidak terdapat keseluruhan atau sebagian tulisan orang lain yang saya ambil dengan cara menyalin atau meniru dalam rangkaian kalimat atau simbol yang menunjukkan gagasan pendapat atau pemikiran dari penulis lain yang saya akui seolah olah sebagai tulisan saya sendiri dan atau tidak terdapat bagian atau keseluruhan yang saya salin tiru atau yang saya ambil dari tulisan orang lain tanpa memberikan pengakuan pada penulis aslinya.

Apabila saya melakukan hal tersebut diatas baik sengaja maupun tidak dengan ini saya menyatakan menarik skripsi yang saya ajukan sebagai hasil tulisan saya sendiri itu Bila kemudian hari terbukti bahwa saya melakukan tindakan menyalin atau meniru tulisan orang lain seolah olah hasil pemikiran saya sendiri saya bersedia menerima sanksi berupa pembatalan skripsi dan hasil ujian skripsi ini.

Semarang, 05 Februari 2021

Yang menyatakan,

(Ana Tazkiyatunnahli)

HALAMAN PERSEMBAHAN

Alhamdulillah Ya Allah atas rahmat dan hidayah-Nya, skripsi ini dapat diselesaikan dengan lancar. Skripsi ini saya persembahkan untuk :

1. Kedua orang tua tercinta Bpk.Asrof dan ibu Mukhayaroh yang senantiasa selalu mendoakan, mendukungu, memberiku semangat untuk menyelesaikan skripsi ini dan memberikan motivasi dalam segala hal serta memberikan kasih sayang yang teramat besar.
2. Kakak ku fika yang selalu memberikan semangat untuk tidak lengah dalam mengerjakan skripsi ini serta seluruh keluarga besar yang selalu memberikan semangat, do'a, serta motivasi.
3. Teman-teman dekatku yang telah memberikan semangat dari awal masuk kuliah sampai selesai mengerjakan skripsi ini.

MOTTO

Sesungguhnya Allah tidak akan merubah keadaan suatu kaum sehingga mereka merubah keadaan yang ada pada diri mereka sendiri **(QS.Ar Ra'd:11)**.

Ketahui lah bahwa kemenangan bersama kesabaran, kelapangan bersama kesempitan dan kesulitan bersama kemudahan **(HR. Tirmidzi)**.

Selalu ada harapan bagi mereka yang sering berdoa, selalu ada jalan bagi mereka yang sering berusaha.

ABSTRAK

Tujuan penelitian ini adalah menguji dan menganalisis pengaruh *Capital Adequacy Ratio*, Biaya Operasional Pendapatan Operasional, *Non Performing Loan*, *Loan to Deposit Ratio* terhadap profitabilitas pada perusahaan perbankan yang terdaftar di BEI Periode 2017 – 2019 . Populasi penelitian yaitu seluruh perusahaan perbankan yang terdaftar di BEI Periode 2017-2019. Metode penentuan sampel yang digunakan dalam penelitian ini yaitu *purposive sampling* dengan jumlah sampel sebanyak 43 perusahaan perbankan. Hubungan dan atau pengaruh antar variabel dijelaskan dengan menggunakan metode analisis regresi berganda. Hasil penelitian ini menunjukkan bahwa *Capital Adequacy Ratio*, *Non Performing Loan* dan *Loan to Deposit Ratio* tidak berpengaruh terhadap profitabilitas, Biaya Operasional Pendapatan Operasional berpengaruh negatif dan signifikan terhadap profitabilitas.

Kata Kunci : *Capital Adequacy Ratio*, Biaya Operasional Pendapatan Operasional, *Non Performing Loan*, *Loan to Deposit Ratio*, *Return On Asset*.

ABSTRACT

The purpose of this study is to examine and analyze the effect of Capital Adequacy Ratio, Operational Cost Operating Income, Non Performing Loan, and Loan to Deposit Ratio on profitability in banking companies listed on the IDX for the 2017- 2019 period. The population study is were all banking companies listed on the IDX for the 2017-2019 period. The sampling method used was purposive sampling with a sample size of 43 banking companies. Relationship an or influence between variable is described by using multiple regression analysis. The result of this study is that Capital Adequacy Ratio, Non Performing Loan, Loan to Deposit Ratio have no effect on profitability, Operational Cost Operating Income have negative significant effect on profitability.

Keyword : Capital Adequacy Ratio, Operational Cost Operating Income, Non Performing Loan, Loan to Deposit Ratio, Return On Asset.

KATA PENGANTAR

Puji syukur kepada Allah SWT atas rahmat dan karunianya-Nya sehingga dapat menyelesaikan penyusunan skripsi yang berjudul “ **PENGARUH CAR, BOPO, NPL, LDR TERHADAP PROFITABILITAS PADA PERUSAHAAN PERBANKAN YANG TERDAFTAR DI BEI (2017-2019)**”. Skripsi ini disusun untuk memenuhi salah satu syarat kelulusan dalam meraih gelar Sarjana Akuntansi Strata Satu (S1) Fakultas Ekonomika dan Bisnis Universitas Stikubank Semarang.

Dalam pelaksanaan dan skripsi ini, penulis tidak luput dari kendala. Kendala tersebut dapat diatasi penulis berkat adanya bantuan, bimbingan dan dukungan dari berbagai pihak, oleh karena itu penulis ingin menyampaikan rasa terima kasih sebesar-besarnya kepada:

1. Bapak Dr. Safik Faozi, S.H, M.Hum. selaku Rektor Universitas Stikubank Semarang.
2. Ibu Dr. Euis Soliha, S.E, M.Si. selaku Dekan Fakultas Ekonomika dan Bisnis Universitas Stikubank Semarang.
3. Bapak Maryono, S.E., A.Kp, M.M, AK, CA. selaku dosen pembimbing yang telah meluangkan waktu dan dengan sabar memberikan bimbingan serta pengarahan selama penyusunan skripsi ini.
4. Ibu Cahyani Nuswandari, S.E., M.Si., AK., CA. selaku Ketua Program Studi Akuntansi Universitas Stikubank Semarang.
5. Segenap Dosen Universitas Stikubank Semarang, Fakultas Ekonomika dan Bisnis, Program Studi Akuntansi terima kasih telah memberikan ilmu yang bermanfaat.
6. Semua pihak yang tidak dapat disebutkan satu persatu yang telah memberikan dorongan serta kontribusi selama penyusunan skripsi ini.

Demikian skripsi ini dapat saya buat, semoga segala bantuan yang telah diberikan kepada penulis menjadi amalan yang akan mendapatkan balasan dari Allah

SWT. Akhir kata, penulis ucapkan terimakasih banyak kepada semua pihak yang telah membantu, penulis berharap semoga skripsi ini dapat memberikan manfaat bagi berbagai pihak meskipun dalam skripsi ini masih banyak kekurangannya. Oleh karena itu kritik dan saran yang yang membangun sangat penulis harapkan demi perbaikan skripsi ini.

Semarang, 05 Februari 2021

Penyusun

A handwritten signature in black ink, appearing to be 'Ana Tazkiyatunnahli', written in a cursive style.

Ana Tazkiyatunnahli

DAFTAR ISI

| | |
|---|------------|
| HALAMAN JUDUL | |
| HALAMAN PERSETUJUAN | ii |
| HALAMAN PENGESAHAN..... | iii |
| PERNYATAAN KESLIAN SKRIPSI | iv |
| HALAMAN PERSEMBAHAN | v |
| HALAMAN MOTTO | vi |
| ABSTRAK | vii |
| KATA PENGANTAR..... | ix |
| DAFTAR ISI..... | xi |
| BAB 1 PENDAHULUAN | 1 |
| 1.1 Latar Belakang Penelitian | 1 |
| 1.2 Rumusan Masalah..... | 7 |
| 1.3 Tujuan Penelitian | 7 |
| 1.4 Manfaat Penelitian | 8 |
| BAB II TINJAUAN PUSTAKA | 9 |
| 2.1 Tinjauan Teori..... | 9 |
| 2.1.3 Pengertian Bank | 9 |
| 2.1.4 Jenis – jenis Bank..... | 9 |
| 2.1.5 Fungsi Bank | 12 |
| 2.1.6 Kinerja Perbankan..... | 13 |
| 2.1.7 Analisis Rasio Keuangan | 13 |
| 2.1.8 Profitabilitas | 14 |
| 2.1.9 <i>Return On Asset (ROA)</i> | 14 |

| | |
|--|-----------|
| 2.1.10 <i>Capital Adequacy Ratio</i> (CAR) | 15 |
| 2.1.11 Biaya Operasional terhadap Pendapatan Operasional (BOPO)..... | 16 |
| 2.1.12 <i>Non Performing Loan</i> (NPL) | 17 |
| 2.1.13 <i>Loan to Deposit Ratio</i> (LDR) | 17 |
| 2.2 Tinjauan Penelitian Terdahulu | 18 |
| 2.3 Perumusan Hipotesis..... | 22 |
| 2.3.1 Pengaruh <i>Capital Adequacy Ratio</i> (CAR) Terhadap Profitabilitas | 22 |
| 2.3.2 Pengaruh Biaya Operasional Pendapatan Operasional (BOPO) Terhadap Profitabilitas..... | 24 |
| 2.3.3 Pengaruh <i>Non Performing Loan</i> (NPL) Terhadap Profitabilitas..... | 25 |
| 2.3.4 Pengaruh <i>Loan Deposit Ratio</i> (LDR) Terhadap Profitabilitas | 25 |
| 2.4 Model Penelitian | 27 |
| BAB III METODE PENELITIAN | 28 |
| 3.1 Objek Penelitian..... | 28 |
| 3.2 Jenis dan Sumber Data..... | 28 |
| 3.3 Populasi dan Sampel..... | 28 |
| 3.4 Teknik Pengumpulan Data..... | 29 |
| 3.5 Definisi Konsep, Definisi Operasional dan Pengukuran Variabel | 29 |
| 3.5.1 Variabel Dependen..... | 29 |
| 3.5.2 Variabel Independen | 30 |
| 3.6 Teknik Analisis Data | 31 |
| 3.6.1 Statistik Deskriptif | 31 |
| 3.6.2 Uji Normalitas..... | 32 |
| 3.6.3 Uji Asumsi Klasik..... | 32 |

| | |
|--|-----------|
| 3.6.4 Analisis Regresi Linier berganda..... | 33 |
| 3.6.5 Uji Kelayakan Model..... | 34 |
| 3.6.6 Pengujian Hipotesis (Uji t)..... | 35 |
| BAB VI HASIL PENELITIAN DAN PEMBAHASAN | 36 |
| 4.1 Deskripsi Obyek Penelitian..... | 36 |
| 4.2 Analisis data..... | 37 |
| 4.2.1 Statistik Deskriptif | 37 |
| 4.2.2 Uji Normalitas..... | 40 |
| 4.2.3 Pengujian Asumsi Klasik..... | 41 |
| 4.2.3.1 Uji Multikolonieritas..... | 41 |
| 4.2.3.2 Uji Autokorelasi..... | 42 |
| 4.2.3.3 Uji Heterokedastisitas | 43 |
| 4.2.4 Uji Regresi Linier Berganda | 44 |
| 4.2.5 Uji Kelayakan Model..... | 45 |
| 4.2.5.1 Koefisien Determinasi (R) | 45 |
| 4.2.5.2 Uji F | 46 |
| 4.2.6 Pengujian Hipotesis (Uji t)..... | 47 |
| 4.2.7 Pembahasan | 49 |
| 4.7.1 Pengaruh <i>Capital Adequacy Ratio</i> terhadap Profitabilitas..... | 49 |
| 4.7.2 Pengaruh Biaya Operasional Pendapatan Operasional terhadap Profitabilitas | 49 |
| 4.7.3 Pengaruh <i>Non Performing Loan</i> terhadap profitabiliatas | 50 |
| 4.7.4 Pengaruh <i>Loan to Deposit Ratio</i> terhadap Profitabilitas..... | 51 |
| BAB V PENUTUP | |
| 5.1 Kesimpulan | 52 |

| | |
|----------------------------------|-----------|
| 5.2 Keterbatasan Penelitian..... | 52 |
| 5.3 Implikasi Penelitian | 53 |
| 5.4 Saran | 53 |
| DAFTAR PUSTAKA..... | 54 |
| LAMPIRAN..... | 57 |

DAFTAR TABEL

| | |
|--|----|
| Tabel 1.1 <i>Return On Asset (ROA)</i> pada Perusahaan Perbankan yang mengalami kerugian yang terdaftar di BEI tahun 2017-2019 | 3 |
| Tabel 2.1 Ringkasan Penelitian Terdahulu | 21 |
| Tabel 4.1 Sampel Penelitian | 36 |
| Tabel 4.2 Uji Statistik Deskriptif Sebelum Outlier..... | 37 |
| Tabel 4.3 Uji Statistik Deskriptif Setelah Outlier | 38 |
| Tabel 4.4 Uji Normalitas Sebelum Outlier | 40 |
| Tabel 4.5 Uji Normalitas Setelah Outlier | 41 |
| Tabel 4.6 Uji Multikolonieritas..... | 42 |
| Tabel 4.7 Uji Autokorelasi..... | 43 |
| Tabel 4.8 Uji Cochrane Orcutt..... | 43 |
| Tabel 4.9 Uji Heteroskedastisitas | 44 |
| Tabel 4.10 Uji Regresi Linier Berganda | 44 |
| Tabel 4.11 Koefisien Determinasi | 46 |
| Tabel 4.12 <i>Goodness of fit</i> (Uji F) | 46 |
| Tabel 4.13 Hasil Pengujian Hipotesis (Uji t)..... | 47 |
| Tabel 4.14 Ringkasan Hasil Pengujian Hipotesis | 48 |

DAFTAR GAMBAR

| | |
|-----------------------------------|----|
| Gambar 2.1 Model Penelitian | 27 |
|-----------------------------------|----|

DAFTAR LAMPIRAN

| | |
|---|----|
| Lampiran 1 Sampel Perusahaan..... | 57 |
| Lampiran 2 Tabulasi Data Bank | 59 |
| Lampiran 3 Tabel Hasil Statistik Deskriptif | 65 |
| Lampiran 4 Tabel Hasil Uji Normalitas..... | 66 |
| Lampiran 5 Tabel Hasil Uji Asumsi Klasik..... | 67 |
| Lampiran 6 Tabel Hasil Uji Regresi Liner Berganda | 68 |
| Lampiran 7 Tabel Hasil Model | 69 |
| Lampiran 8 Tabel Hasil Uji Hipotesis (Uji t) | 70 |
| Lampiran 9 Catatan Bimbingan | 76 |

