

19_APLIKASI E-COMMERCE PENJUALAN SEPATU DENGAN METODE CROSS

by Sariyun Naja Anwar

Submission date: 12-Jun-2023 10:21PM (UTC+0700)

Submission ID: 2114563716

File name: 19_APLIKASI_E-COMMERCE_PENJUALAN_SEPATU_DENGAN_METODE_CROSS.pdf (765.94K)

Word count: 2220

Character count: 13895

APLIKASI E-COMMERCE PENJUALAN SEPATU DENGAN METODE CROSS SELLING PADA TOKO PANTES

Fridho Dirgahinta¹, Sariyun Naja Anwar²

^{1,2}Program Studi Teknik Informatika, Fakultas Teknologi Informasi, Universitas Stikubank
e-mail: ¹fridho.1726@gmail.com, ²sariyunna@edu.unisbank.ac.id

ABSTRAK

Pantes shop is a company engaged in selling shoes in the city of Semarang. The current process of selling the Pantes Store is that customers who want to buy and find out new shoes from the Pantes Store immediately come to the Pantes Store to find and choose the shoes to be purchased. To expand the sales area by opening stores in other areas also requires funds that are not small because of the factor of store rental costs, labor costs, supporting equipment costs and other costs compared to web-based sales alternatives or e-commerce using cross selling recommendation system. The system development method used in this study is a waterfall consisting of requirements definition, system and software design with UML, implementation and unit testing with PHP and MySQL, integration and system testing and operation and maintenance. The final result of this study is the application of e-commerce shoe sales with a recommendation system based on cross selling in Pantes Stores can provide shoes recommendations based on sales data in the current month and year. Shoe recommendations will be displayed from the largest number of shoes purchased by 3 shoes

Keywords – E-commerce, Cross Selling, Toko Pantes, PHP, MySQL

1. PENDAHULUAN

Data mining adalah disiplin ilmu yang mempelajari Toko Pantes adalah perusahaan yang bergerak dalam penjualan sepatu yang ada di kota Pati. Toko Pantes selalu berusaha memberikan pelayanan yang terbaik kepada para pelanggan, mulai dari peningkatan mutu pelayanan terhadap pelanggan serta penyediaan sepatu murah yang tidak sekedar murah tetapi juga berkualitas.

Saat ini Toko Pantes ingin meningkatkan level penjualannya dengan cara mengembangkan penjualannya ke luar Pati untuk mencari keuntungan penjualan yang lebih besar. Penjualan selama ini hanya mencakup wilayah Pati saja, tetapi sekarang Toko Pantes sudah mulai banyak kedatangan pesanan dari luar Pati, hal ini dibuktikan dengan banyaknya pengiriman sepatu keluar Pati dan banyaknya masyarakat diluar Pati yang tertarik menanyakan penawaran harga, ingin mengetahui detail sepatu, dan cara pembelian sepatu dari Toko Pantes.

Mekanisme penjualan yang terjadi di Toko Pantes saat ini masih menggunakan brosur yang berisi foto dan pamflet dalam menjual sepatu. Mekanisme penjualan menggunakan brosur dan pamflet dirasa masih kurang maksimal karena kurangnya informasi yang diberikan mengenai detail sepatu yang ditawarkan, penjualan menggunakan blog juga dirasa pelanggan kurang bagus karena blog tidak bisa melakukan transaksi penjualan sepatu dan blog Toko Pantes saat ini hanya menampilkan informasi kontak Toko Pantes dan belum dapat memberikan rekomendasi kepada pelanggan tentang sepatu yang sesuai dengan keinginan pelanggan.

Proses penjualan Toko Pantes saat ini yaitu pelanggan yang ingin membeli dan mencari tahu sepatu baru dari Toko Pantes langsung datang ke Toko Pantes untuk mencari dan memilih sepatu yang akan dibeli. Untuk memperluas daerah penjualan dengan cara membuka toko didaerah lain juga membutuhkan dana yang tidak sedikit karena faktor biaya sewa toko, biaya pekerja, biaya peralatan pendukung dan biaya-biaya lainnya dibandingkan dengan alternatif penjualan berbasis web atau e-commerce dengan menggunakan sistem rekomendasi cross selling.

Metode cross-selling merupakan metode yang dapat memikat pelanggan untuk melengkapi produk awal yang dibeli dengan produk yang dapat melengkapinya (Cohen, 2004). Metode cross-selling melibatkan promosi produk tambahan, namun terkait kepada pelanggan yang telah melakukan pembelian. Dengan mengimplementasikan sistem rekomendasi kedalam aplikasi diharapkan dapat membantu pelanggan dalam pembelian sepatu

2. METODE PENELITIAN

2.1. Metode Pengembangan Sistem

Metode yang digunakan untuk pengembangan sistem adalah Waterfall (Sasmito, 2017). Tahap-tahap pengembangannya adalah

a. Requirement Definition

Pada tahap ini menentukan jenis sistem yang tepat dan dapat menjawab persoalan yang dihadapi oleh Toko Pantes serta menentukan prioritas penanganan masalah penjualan Toko Pantes.

b. **System and Software Design**

Pada tahap ini menyiapkan dan menyusun sistem baru, kemudian mengembangkan secara tertulis. Adapun kegiatan yang dilakukan meliputi merancang sistem dengan menggunakan UML, perancangan database dan desain antar muka sistem.

c. **Implementation and Unit Testing**

Pada tahap ini membuat aplikasi *e-commerce* penjualan sepatu dengan sistem rekomendasi berbasis *cross selling* pada Toko Pantes menggunakan PHP dan MySQL.

d. **Integration and System Testing**

Tahap ini merupakan tahap pengujian aplikasi *e-commerce* penjualan sepatu dengan sistem rekomendasi berbasis *cross selling* pada Toko Pantes. Pengujian dilakukan untuk mencari kesalahan-kesalahan yang mungkin masih terjadi.

e. **Operation and Maintenance**

Tahap ini merupakan perawatan aplikasi *e-commerce* penjualan sepatu dengan sistem rekomendasi berbasis *cross selling* pada Toko Pantes. Tahap ini meliputi melakukan *backup* data sehingga jika terjadi kerusakan pada sistem tersebut, sistem tersebut dapat dikembalikan lagi seperti semula

3. HASIL DAN PEMBAHASAN

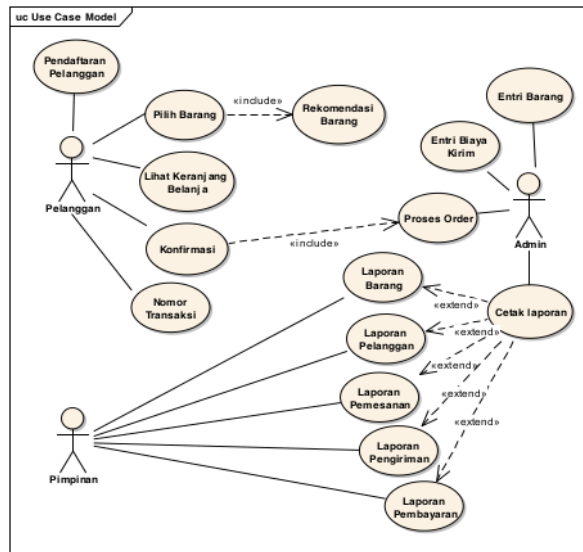
3.1. Analisa Permasalahan

Toko Pantes adalah perusahaan yang bergerak dalam penjualan sepatu yang ada di kota Pati. Permasalahan yang terjadi pada Toko Pantes yang berkaitan dengan penjualan adalah :

- a. Penjualan yang dijalankan oleh Toko Pantes masih sebatas transaksi *offline* dimana proses jual beli dilakukan secara langsung dimana pembeli datang ke Toko Pantes untuk membeli sepatu yang diinginkan sehingga dapat menyita waktu untuk melakukan proses jual-beli secara langsung.
- b. Belum adanya sistem rekomendasi yang dapat membantu pelanggan dalam pembelian sepatu.

3.2. Perancangan Sistem

3.2.1. Use Case Diagram

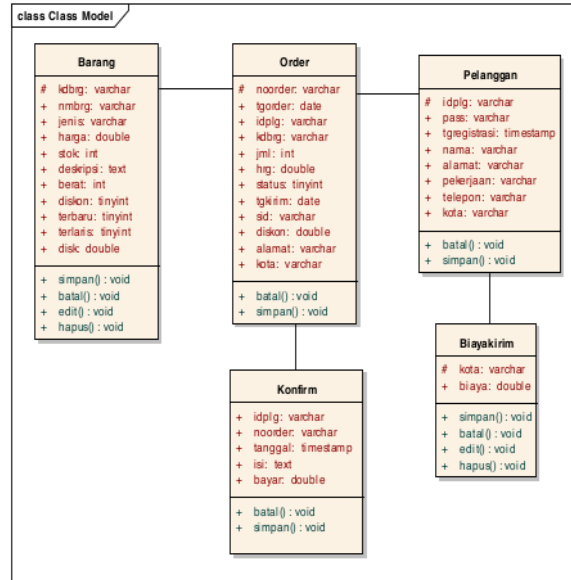


Gambar 1. Use Case Diagram

Gambar 1 menjelaskan pelanggan melakukan pendaftaran pada Toko Pantes kemudian memilih barang yang diinginkan dan akan disimpan di keranjang belanja. Pelanggan mendapatkan bukti transaksi dari pembelian yang dilakukan kemudian melakukan pembayaran melalui transfer ke ATM dan melakukan konfirmasi pembayaran ke Toko Pantes. Admin akan memproses pemesanan barang dari pelanggan. Admin melakukan pendataan barang, biaya kirim dan mencetak laporan-laporan yang diberikan kepada pimpinan.

3.2.2. Class Diagram

Gambar 2 menjelaskan class barang berelasi dengan class order, class order berelasi dengan class pelanggan, class konfirmasi berelasi dengan class order, class biayakirim berelasi dengan class pelanggan



Gambar 2. Class Diagram

3.3. Implementasi Sistem

3.3.1. Halaman Pelanggan

a. Registrasi

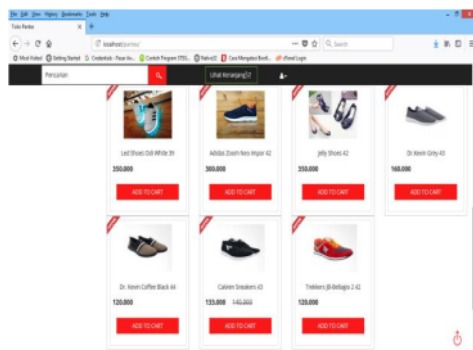
Registrasi untuk melakukan pendaftaran sebagai pelanggan Toko Pantes. Isi formulir registrasi yang terdiri dari username, password, ulangi password, nama, alamat, kota, telepon kemudian klik register untuk mendaftar sebagai pelanggan Toko Pantes.

b. Login

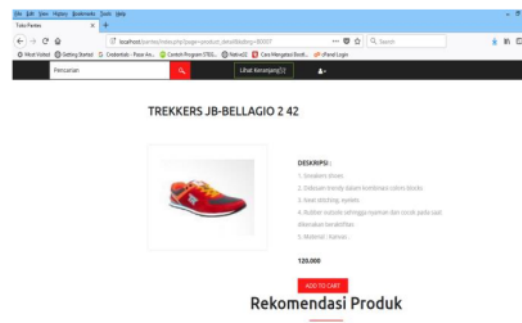
Digunakan pelanggan untuk masuk ke aplikasi *e-commerce* penjualan sepatu dengan sistem rekomendasi berbasis *cross selling* pada Toko Pantes. Isi data login yang terdiri dari username dan password kemudian klik login untuk masuk ke aplikasi *e-commerce* penjualan sepatu dengan sistem rekomendasi berbasis *cross selling* pada Toko Pantes.

c. Pesan Barang

Pesan barang seperti pada gambar 3 digunakan untuk melakukan pemesanan barang pada Toko Pantes.



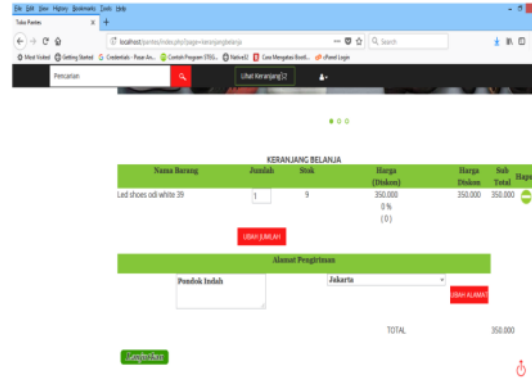
Gambar 3. Pesan Barang



Gambar 4. Detail Barang

Klik foto barang untuk menampilkan detail barang seperti gambar 4 dan akan ditampilkan foto barang, nama barang, deskripsi barang, harga barang dan tombol add to cart untuk menyimpan barang yang akan dipesan ke dalam keranjang belanja. Pada halaman detail barang akan ditampilkan rekomendasi barang yang paling banyak dibeli oleh pelanggan Toko Pantes dengan metode *cross selling*.

d. Keranjang Belanja

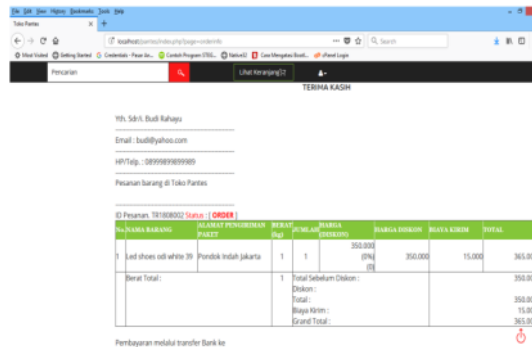


Gambar 5. Keranjang Belanja

Keranjang belanja seperti pada gambar 10 akan ditampilkan tentang barang yang akan dipesan secara *online* di Toko Pantes yang terdiri dari nama barang, jumlah barang, stok barang, harga barang, diskon, harga barang setelah diskon, sub total, alamat pengiriman dan total biaya pemesanan belum termasuk ongkos kirim.

Untuk mengubah jumlah pesanan, isi jumlah pesanan yang diinginkan kemudian klik tombol ubah jumlah untuk mengubah jumlah pesanan. Klik tombol hapus untuk menghapus barang yang akan dipesan dari keranjang belanja. Klik ubah alamat untuk mengubah alamat pemesanan atau klik tombol lanjutkan untuk melanjutkan ke proses pemesanan selanjutnya di Toko Pantes.

e. Bukti Transaksi

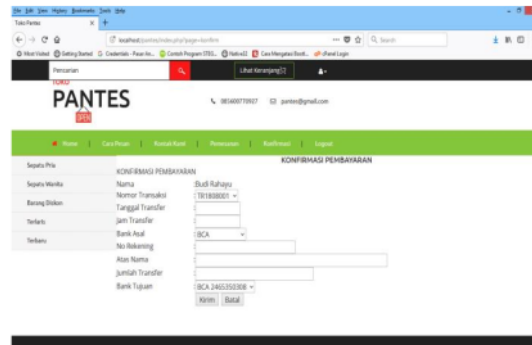


Gambar 6. Bukti Transaksi

Bukti transaksi seperti pada gambar 6 digunakan sebagai halaman bukti transaksi dari pelanggan yang telah memesan barang di Toko Pantes. Pada halaman bukti transaksi akan email pelanggan, no HP atau pelanggan, detail barang yang dipesan yang meliputi nama barang, alamat pengiriman paket, berat paket, jumlah barang, harga barang sebelum diskon, diskon, harga barang setelah diskon, biaya kirim, dan grand total dari barang yang dipesan.

f. Konfirmasi Pembayaran

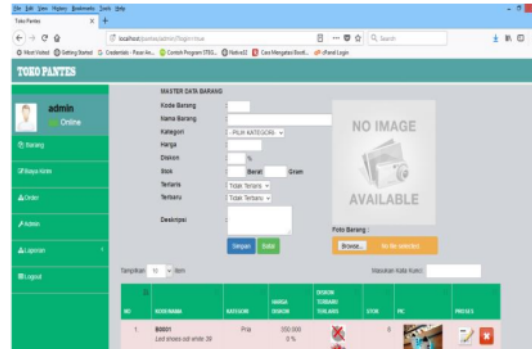
Konfirmasi pembayaran seperti pada gambar 7 digunakan untuk melakukan konfirmasi pembayaran dari pelanggan yang telah memesan barang di Toko Pantes. Isi formulir konfirmasi pembayaran yang meliputi nomor transaksi, tanggal transfer, jam transfer, bank asal, nomor rekening, atas nama, jumlah transfer, bank tujuan kemudian klik tombol kirim untuk menyimpan konfirmasi pembayaran dan akan ditampilkan isi dari konfirmasi pembayaran yang dilakukan atau klik batal untuk membatalkan konfirmasi pembayaran.



Gambar 7. Konfirmasi Pembayaran

3.3.2. Halaman Admin
a. Barang

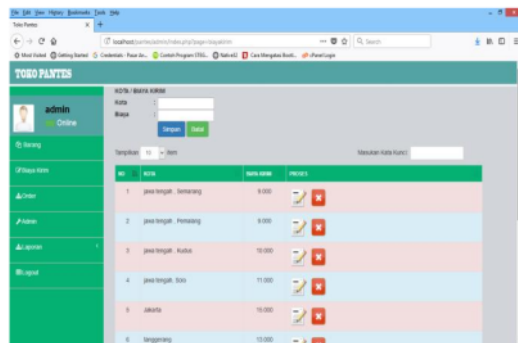
Halaman barang seperti pada gambar 8 digunakan untuk memasukkan barang beserta gambar yang dijual di Toko Pantes. Isi kode barang, nama barang, kategori, harga, diskon, stok, berat, deskripsi, foto barang dan klik tombol simpan untuk menyimpan data barang. Klik tombol edit kemudian isi nama barang, kategori, harga, diskon, stok, berat, deskripsi, foto barang dan klik tombol simpan untuk mengubah data barang. Klik tombol hapus dan pilih oke untuk menghapus data barang.



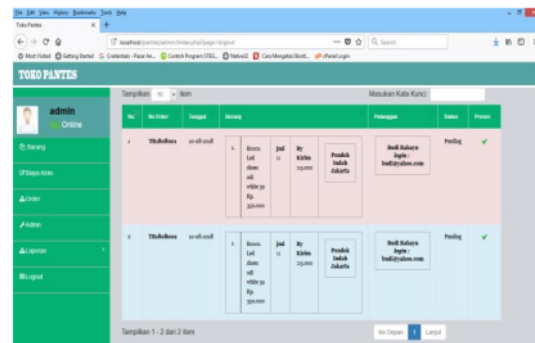
Gambar 8. Barang

b. Biaya Kirim

Halaman biaya kirim seperti pada gambar 9 digunakan untuk memasukkan data biaya kirim barang ke alamat pelanggan. Isi kota, biaya dan klik tombol simpan untuk menyimpan data biaya kirim. Klik tombol edit kemudian isi biaya dan klik tombol simpan untuk mengubah data biaya kirim. Klik tombol hapus dan pilih oke untuk menghapus data biaya kirim



Gambar 9. Biaya Kirim



Gambar 10. Order

Halaman order seperti pada gambar 10 digunakan untuk memproses pemesanan barang yang telah dipesan oleh pelanggan Toko Pantès yang telah melakukan pembayaran. Halaman order akan ditampilkan no, no order, tanggal, barang, pelanggan, status, proses yang digunakan untuk memproses pemesanan menjadi status pending atau terkirim.

c. Laporan Barang

Laporan barang seperti pada gambar 11 digunakan untuk melihat informasi barang Toko Pantès. Laporan barang akan menampilkan no, kode barang, nama barang, kategori barang, harga barang, stok barang dan foto barang.

No.	KODE BARANG	NAMA BARANG	KATEGORI	HARGA	FOTO
1	20000	Laki-laki 20	Baju	20.000	[Image]
2	30000	Wanita 30	Baju	30.000	[Image]
3	30000	Anak-anak 30	Baju	30.000	[Image]
4	10000	Anak-anak 10	Baju	10.000	[Image]
5	10000	Anak-anak 10	Baju	10.000	[Image]
6	10000	Anak-anak 10	Baju	10.000	[Image]
7	10000	Anak-anak 10	Baju	10.000	[Image]

Gambar 11. Laporan Barang

d. Laporan Pengiriman

Laporan pengiriman seperti pada gambar 12 digunakan untuk melihat informasi pengiriman barang ke pelanggan Toko Pantès. Laporan pengiriman akan menampilkan no, nomor transaksi, tanggal, detail transaksi, pelanggan.

No.	NO. TRANSAKSI	TANGGAL	DETAIL TRANSAKSI	PELANGGAN
1	10-08-2018	10-08-2018	Baju (Anak-anak) 10000	Budi Rahayu Agri budi@pantes.com

Gambar 12. Laporan Pengiriman

e. Laporan Pemesanan

Laporan pemesanan seperti pada gambar 13 digunakan untuk melihat informasi pemesanan barang oleh pelanggan Toko Pantès.

No.	NO. TRANSAKSI	TANGGAL	DETAIL TRANSAKSI	PELANGGAN
1	10-08-2018	10-08-2018	Baju (Anak-anak) 10000	Budi Rahayu Agri budi@pantes.com
2	10-08-2018	10-08-2018	Baju (Anak-anak) 10000	Budi Rahayu Agri budi@pantes.com

Gambar 13. Laporan Pemesanan

No.	NO. TRANSAKSI	TANGGAL	DETAIL TRANSAKSI	PELANGGAN	JUMLAH
1	10-08-2018	10-08-2018	Baju (Anak-anak) 10000	Budi Rahayu Agri budi@pantes.com	10.000
2	10-08-2018	10-08-2018	Baju (Wanita) 30000	Budi Rahayu Agri budi@pantes.com	30.000
3	10-08-2018	10-08-2018	Baju (Anak-anak) 10000	Budi Rahayu Agri budi@pantes.com	10.000

Gambar 14. Laporan Pembayaran

Laporan pemesanan akan menampilkan no, nomor transaksi, tanggal, detail transaksi, pelanggan

f. Laporan Pembayaran

Laporan pembayaran seperti pada gambar 14 digunakan untuk melihat informasi pembayaran barang dari pelanggan Toko Pantes. Laporan pembayaran akan menampilkan no, nomor transaksi, tanggal, detail transaksi, pelanggan, kekurangan, konfirmasi.

4. KESIMPULAN

- a. Dengan adanya aplikasi *e-commerce* penjualan sepatu dengan sistem rekomendasi berbasis *cross selling* pada Toko Pantes dapat memudahkan pelanggan untuk memesan sepatu tanpa batasan waktu dan tempat serta memudahkan pelanggan untuk memperoleh informasi barang pada Toko Pantes dengan cepat dan mudah.
- b. Aplikasi *e-commerce* penjualan sepatu dengan sistem rekomendasi berbasis *cross selling* pada Toko Pantes dapat memberikan rekomendasi sepatu berdasarkan data penjualan pada bulan dan tahun berjalan. Rekomendasi sepatu akan ditampilkan dari jumlah pembelian sepatu terbesar sebanyak 3 sepatu.
- c. Aplikasi *e-commerce* penjualan sepatu dengan sistem rekomendasi berbasis *cross selling* pada Toko Pantes dibuat dengan menggunakan PHP dan database MySQL yang terdiri dari tabel barang, pelanggan, order, biayakirim dan konfirm

5. SARAN

- a. Aplikasi *e-commerce* penjualan sepatu dengan sistem rekomendasi berbasis *cross selling* pada Toko Pantes dapat dikembangkan lagi dengan menggunakan teknologi *mobile* seperti android.
- b. Aplikasi *e-commerce* penjualan sepatu dengan sistem rekomendasi berbasis *cross selling* pada Toko Pantes dapat ditambahkan metode *up selling*.

DAFTAR PUSTAKA

- [1] Cohen, M., (2004) *Exploiting response models—optimizing cross-sell and up-sell opportunities in banking*. Information Systems, 39, 327– 341
- [2] Imbar,R.V., Gunawan, D., (2013) *Aplikasi Penjualan Komputer dengan Metode Crossselling dan Upselling Dilengkapi Algoritma Greedy Dalam Pengambilan Keputusan*, Jurnal Universitas Kristen Maranatha
- [3] Kamakura, W.A., (2007) *Cross-Selling: Offering the Right Product to the Right Customer at the Right Time*, Jurnal Duke University
- [4] Kundre, A.J., Wisnubadhra, I., Suselo, T., (2013) *Penerapan Customer Relationship Management Dengan Dukungan Teknologi Informasi Pada PO. Chelsy*, Jurnal Seminar Nasional Teknologi Informasi dan Multimedia 2013
- [5] Linarti, U., (2015) *Cross-Selling: Aplikasi Mobile-Customer Relationship Management Untuk Small And Medium Size Enterprises (SMEs)*, Jurnal Telematika, Vol. 12, No. 02, JULI, 2015, Pp. 99 – 106
- [6] Pratama, P.A.E, (2015) *E-commerce, E-Business dan Mobile Commerce*, Informatika, Bandung
- [7] Sasmito, G.W., (2017) *Penerapan Metode Waterfall Pada Desain Sistem Informasi Geografis Industri Kabupaten Tegal*, Jurnal Pengembangan IT (JPIT) , Vol. 2, No. 1, Januari 2017
- [8] Tama, B.A., (2012), *Cross-Selling: Perangkat Utama Customer Relationship Management (CRM) Untuk Meningkatkan Loyalitas Pelanggan*, Jurnal Universitas Sriwijaya

19_APLIKASI E-COMMERCE PENJUALAN SEPATU DENGAN METODE CROSS

ORIGINALITY REPORT

14%

SIMILARITY INDEX

8%

INTERNET SOURCES

6%

PUBLICATIONS

7%

STUDENT PAPERS

MATCH ALL SOURCES (ONLY SELECTED SOURCE PRINTED)

4%

★ text-id.123dok.com

Internet Source

Exclude quotes On

Exclude matches < 2%

Exclude bibliography On