

**PENGARUH HARGA SAHAM, PROFITABILITAS, KEPEMILIKAN
INSTITUSIONAL, UKURAN PERUSAHAAN, DEVIDEN, DAN
FINANCIAL LEVERAGE TERHADAP PRAKTIK PERATAAN LABA**

**(Studi Empiris pada Perusahaan Sektor *Property, Real Estate and Building
Construction* yang Terdaftar di Bursa Efek Indonesia Tahun 2014 – 2018)**

SKRIPSI

**Diajukan untuk memenuhi syarat guna menyelesaikan studi akhir dan untuk
memperoleh Gelar Sarjana Akuntansi pada Fakultas Ekonomika dan Bisnis
Universitas Stikubank (UNISBANK)**

Semarang



Oleh :

Nama : Ratna Astini Pangestuti

NIM : 16.05.52.0087

Program Studi : S.1 Akuntansi

**FAKULTAS EKONOMIKA DAN BISNIS
UNIVERSITAS STIKUBANK (UNISBANK)**

SEMARANG

2020

HALAMAN PERSETUJUAN



Skripsi ini telah memenuhi syarat dan kepada penyusun disetujui untuk mengikuti ujian pendadaran skripsi dengan judul :

**PENGARUH HARGA SAHAM, PROFITABILITAS, KEPEMILIKAN
INSTITUSIONAL, UKURAN PERUSAHAAN, DEVIDEN, DAN
FINANCIAL LEVERAGE TERHADAP PRAKTIK PERATAAN LABA**

Oleh :

Ratna Astini Pangestuti

NIM : 16.05.52.0087


Program Studi S.1 Akuntansi

Fakultas Ekonomika dan Bisnis Universitas Stikubank

Semarang

Semarang, 10 Februari 2020

Dosen Pembimbing


Rr. Tjahjaning Poerwati, SE., M.Si, Ak, CA

NIDN: 0617017101

HALAMAN PENGESAHAN



PENGARUH HARGA SAHAM, PROFITABILITAS, KEPEMILIKAN
INSTITUSIONAL, UKURAN PERUSAHAAN, DEVIDEN, DAN
FINANCIAL LEVERAGE TERHADAP PRAKTIK PERATAAN LABA

Oleh :

Ratna Astini Pangestuti

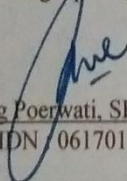
NIM : 16.05.52.0087

Program Studi Strata 1 (S1) Akuntansi

Hasil penelitian dalam skripsi ini telah dipertahankan di depan Dewan Penguji Pendarasan Skripsi dan skripsi telah disahkan dan diterima sebagai salah satu syarat guna memperoleh Gelar Sarjana Akuntansi (S.Ak) pada Fakultas Ekonomika dan Bisnis Universitas Stikubank Semarang pada tanggal 19 Februari 2020

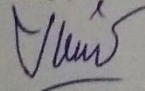
SUSUNAN DEWAN PENGUJI

Dosen Pembimbing
(Merangkap Penguji I)


(Rr. Tjahjaning Poerwati, SE., M.Si, Ak, CA)

NIDN : 0617017101


Penguji II



(Dr. Ceacilia Srimindarti, S.Pd, M.Si)

NIDN : 0610086301

Penguji III




(Djoko Wahyudi, S.E., M.M., Ak., CA)

NIDN : 0610105201

Mengetahui,
Dekan Fakultas Ekonomika dan Bisnis




(Dr. Elis Sojiha, S.E., M.Si)

NIDN : 0027037101

PERNYATAAN KEASLIAN KARYA SKRIPSI



Yang bertanda tangan dibawah ini saya :

Nama : Ratna Astini Pangestuti

NIM : 16.05.52.0087

Program Studi : Strata 1 (S1) Akuntansi

Menyatakan bahwa skripsi yang saya susun dengan judul PENGARUH HARGA SAHAM, PROFITABILITAS, KEPEMILIKAN INSTITUSIONAL, UKURAN PERUSAHAAN, DEVIDEN, DAN *FINANCIAL LEVERAGE* TERHADAP PRAKTIK PERATAAN LABA tidak terdapat atau sebagian tulisan orang lain yang saya ambil dengan cara menyalin atau meniru dalam rangkaian kalimat atau simbol yang menunjukkan gagasan, pendapat atau pemikiran dari penulis lain, yang saya aku seolah – olah sebagai tulisan saya sendiri, dan atau tidak terdapat bagian atau keseluruhan tulisan yang saya salin, tiru atau yang saya ambil dari tulisan orang lain tanpa memberikan pengakuan pada penulis aslinya.

Apabila saya melakukan hal tersebut diatas, baik sengaja maupun tidak, dengan ini saya menyatakan menarik skripsi yang saya ajukan sebagai hasil tulisan saya sendiri itu. Bila kemudian hari terbukti bahwa saya melakukan tindakan menyalin atau meniru tulisan orang lain seolah – olah hasil pemikiran saya sendiri, saya bersedia menerima skripsi berupa pembatalan skripsi dan hasil ujian skripsi ini.

Semarang, 10 Februari 2020

Yang menyatakan,

(Ratna Astini Pangestuti)

MOTTO

“Sesungguhnya bersama kesulitan ada kemudahan. Maka apabila engkau telah selesai (dari sesuatu urusan), tetaplah bekerja keras (untuk urusan lain), dan hanya kepada Tuhanmulah engkau berharap”.

(QS Al – Insyirah ayat 6 – 8)

“Man Jadda Wa Jadda” Barang siapa yang bersungguh – sungguh akan mendapatkannya.

“Kesuksesan bukan dilihat dari hasil, tetapi dilihat dari prosesnya. Karena hasil dapat direkayasa dan dibeli, sedangkan proses selalu jujur menggambarkan siapa diri kita sebenarnya”.

“Percaya dan yakinkanlah pada kemampuanmu sendiri, karena kamu hebat dan kamu mampu menyelesaikan tugas dan tanggung jawabmu dan lakukan yang terbaik disetiap kesempatan yang kamu miliki”.

HALAMAN PERSEMBAHAN

Karya ini kupersembahkan kepada :

1. Kedua orang tua tercinta Bapak Moch. Ironi Ekonuryudi dan Alm. Ibu Tati Suparyanti yang senantiasa memberikan doa, serta dorongan dan kasih sayangnya dengan sepenuh hati untuk masa depan dan keberhasilanku.
2. Om saya Bapak Iwan Ari Sulistiyono yang senantiasa mendoakan dan mendukung untuk keberhasilanku.
3. Keluarga besar saya yang selalu mendoakan dan mendukung untuk keberhasilanku.
4. Teman – teman seperjuangan dan sahabat yang selalu mendukungku.
5. Almamaterku Fakultas Ekonomika dan Bisnis Universitas Stikubank Semarang.

(Ratna Astini Pangestuti)

KATA PENGANTAR

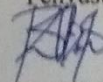
Puji syukur kepada Allah SWT atas rahmat dan karunia – Nya sehingga dapat menyelesaikan penelitian dan skripsi yang berjudul : “Pengaruh Harga Saham, Profitabilitas, Kepemilikan Institusional, Ukuran Perusahaan, Deviden dan *Financial Leverage* Terhadap Praktik Perataan Laba”. Skripsi ini disusun untuk memenuhi salah satu syarat kelulusan dalam meraih gelar Sarjana Akuntansi Strata Satu (S-1) Fakultas Ekonomika dan Bisnis Universitas Stikubank Semarang.

Dalam proses penelitian dan penyusunan laporan penelitian dalam skripsi ini, penulis tidak luput dari kendala. Kendala tersebut dapat diatasi penulis berkat adanya bantuan, bimbingan dan dukungan dari berbagai pihak, oleh karena itu, penulis ingin menyampaikan rasa terimakasih sebesar – besarnya kepada :

1. Ibu Dr. Euis Soliha, S.E., M.Si selaku Dekan Fakultas Ekonomika dan Bisnis Universitas Stikubank yang telah memberikan kesempatan penulisan skripsi ini.
2. Ibu Cahyani Nuswandari, SE., M.Si., Ak selaku Ketua Program Studi Akuntansi Universitas Stikubank Semarang.
3. Ibu Rr. Tjahjaning Poerwati, SE., M.Si, Ak, CA selaku dosen pembimbing dan penguji 1 yang telah mengorbankan waktu, tenaga, pikiran untuk membimbing serta memberikan saran dalam menyelesaikan laporan skripsi ini.
4. Ibu Dr. Ceacilia Srimindarti, S.Pd, M.Si selaku dosen penguji 2 yang sudah banyak membantu memberikan kritik dan saran terhadap perbaikan skripsi saya.
5. Bapak Djoko Wahyudi, S.E., M.M., Ak., CA selaku dosen penguji 3 yang juga banyak membantu memberikan masukan di dalam perbaikan skripsi.
6. Bapak Maryono, S.E., A.KP, M.M., Ak. CA selaku dosen wali yang memberikan dukungan, arahan dan saran kepada penulis selama menempuh pendidikan di Fakultas Ekonomika dan Bisnis Universitas Stikubank Semarang.
7. Seluruh dosen Universitas Stikubank Semarang yang telah memberikan ilmu pengetahuan dan bantuan yang bermanfaat.

Semarang, 10 Februari 2020

Penyusun



Ratna Astini Pangestuti

DAFTAR ISI

HALAMAN JUDUL.....	i
HALAMAN PERSETUJUAN.....	ii
HALAMAN PENGESAHAN.....	iii
PERNYATAAN KEASLIAN KARYA SKRIPSI	iv
HALAMAN MOTTO	v
HALAMAN PERSEMBAHAN	vi
ABSTRAK	vii
KATA PENGANTAR	ix
DAFTAR ISI.....	x
BAB I PENDAHULUAN.....	1
1.1 Latar Belakang Penelitian	1
1.2 Perumusan Masalah	8
1.3 Tujuan Penelitian	8
1.4 Manfaat Penelitian	9
1.4.1 Manfaat Teoritis	9
1.4.2 Manfaat Praktis	9
BAB II TELAAH PUSTAKA DAN PENGEMBANGAN HIPOTESIS	11
2.1 Landasan Teori.....	11
2.1.1 Teori Keagenan	11
2.1.2 Teori Akuntansi Positif.....	12
2.2 Manajemen Laba.....	13
2.3 Perataan Laba	14
2.3.1 Perataan Laba	14
2.3.2 Indeks Perataan Laba.....	14
2.4 Harga Saham	15
2.5 Profitabilitas	15
2.6 Kepemilikan Institusional	16
2.7 Ukuran Perusahaan.....	16
2.8 Deviden	17
2.9 <i>Financial Leverage</i>	17
2.10 Penelitian Terdahulu	18
2.11 Pengembangan Hipotesis	23
2.11.1 Pengaruh Harga Saham Terhadap Praktik Perataan Laba.....	23
2.11.2 Pengaruh Profitabilitas Terhadap Praktik Perataan Laba.....	24
2.11.3 Pengaruh Kepemilikan Institusional Terhadap Praktik Perataan Laba.....	25
2.11.4 Pengaruh Ukuran Perusahaan Terhadap Praktik Perataan Laba.....	25
2.11.5 Pengaruh Deviden Terhadap Praktik Perataan Laba.....	26

2.11.6 Pengaruh <i>Financial Leverage</i> Terhadap Praktik Perataan Laba	26
2.12 Model Empiris.....	28
BAB III METODE PENELITIAN.....	30
3.1 Populasi, Sampel dan Teknik Pengambilan Sampel	30
3.1.1 Populasi.....	30
3.1.2 Sampel dan Teknik Pengambilan Sampel.....	30
3.2 Jenis, Sumber dan Teknik Pengumpulan Data.....	31
3.2.1 Jenis Data	31
3.2.2 Sumber Data.....	31
3.2.3 Teknik Pengumpulan Data.....	31
3.3 Definisi Operasional dan Pengukuran Variabel.....	31
3.3.1 Definisi Konsep.....	31
3.3.2 Definisi Operasional.....	33
3.3.3 Variabel Independen	34
3.4 Teknik Analisis	36
3.4.1 Statistik Deskriptif	36
3.4.2 Menilai Model Fit	37
3.4.3 <i>Cox and Snell's R Square</i>	37
3.4.4 <i>Hosmer and Lemeshow's Goodness of Fit Test</i>	38
3.4.5 Uji Analisis <i>Logistic Regression</i>	38
BAB IV ANALISIS DATA DAN PEMBAHASAN.....	40
4.1 Deskripsi Sampel Penelitian	40
4.2 Hasil Penelitian dan Pembahasan.....	41
4.2.1 Statistik Deskriptif.....	41
4.2.2 Menilai Model Fit.....	44
4.2.3 <i>Cox and Snell's R Square</i>	45
4.2.4 <i>Classification</i> Tabel.....	45
4.2.5 <i>Hosmer and Lemeshow's Goodness of Fit Test</i>	46
4.2.6 Uji Analisis <i>Logistic Regression</i>	47
4.2.7 Pembahasan	49
4.2.7.1 Pengaruh Harga Saham Terhadap Praktik Perataan Laba	49
4.2.7.2 Pengaruh Profitabilitas Terhadap Praktik Perataan Laba	50
4.2.7.3 Pengaruh Kepemilikan Institusional Terhadap Praktik	
Perataan Laba.....	51
4.2.7.4 Pengaruh Ukuran Perusahaan Terhadap Praktik Perataan	
Laba	52
4.2.7.5 Pengaruh Deviden Terhadap Praktik Perataan Laba	53
4.2.7.6 Pengaruh <i>Financial Leverage</i> Terhadap Praktik Perataan	
Laba	53
BAB V KESIMPULAN, KETERBATASAN DAN IMPLIKASI	55
5.1 Kesimpulan Penelitian	55
5.2 Keterbatasan Penelitian.....	56
5.3 Saran Penelitian.....	56
5.4 Implikasi Penelitian.....	57

DAFTAR PUSTAKA	58
LAMPIRAN.....	61

DAFTAR TABEL

Tabel 1.1 Harga Saham.....	2
Tabel 1.2 Laba PT. Metro Realty Tbk.....	3
Tabel 2.1 Penelitian Terdahulu.....	21
Tabel 3.1 Ringkasan Pengukuran	36
Tabel 4.1 Penentuan Sampel	40
Tabel 4.2 Statistik Deskriptif.....	41
Tabel 4.3 Model Fit	44
Tabel 4.4 <i>Cox and Snell's R Square</i>	45
Tabel 4.5 <i>Classification</i> Tabel.....	46
Tabel 4.6 <i>Hosmer and Lemeshow's Goodness of Fit Test</i>	46
Tabel 4.7 Analisis <i>Logistic Regression</i>	47

DAFTAR GAMBAR

Gambar 2.2 Model Empiris.....	28
-------------------------------	----

DAFTAR LAMPIRAN

Lampiran 1 Kode Perusahaan	61
Lampiran 2 Rekap Hasil Penelitian.....	62
Lampiran 3 Tabulasi Data Mentah.....	68
Lampiran 4 Data Output SPSS.....	98
Lampiran 5 Catatan Konsultasi dan Bimbingan	101
Lampiran 6 Revisi Setelah Sidang	105