

**PENGARUH PROFITABILITAS, LIKUIDITAS, UKURAN  
PERUSAHAAN, *PRICE EARNING RATIO* (PER) DAN STRUKTUR  
AKTIVA TERHADAP STRUKTUR MODAL PADA PERUSAHAAN  
PERTAMBANGAN YANG TERDAFTAR DI BEI TAHUN 2015 – 2018**

**SKRIPSI**

Diajukan untuk memenuhi sebagian syarat  
guna menyelesaikan studi akhir dan untuk memperoleh Gelar  
Sarjana Akuntansi pada Fakultas Ekonomika dan Bisnis

Universitas Stikubank

S e m a r a n g



Oleh :

Nama : Tansilvianatasi

NIM : 15.05.52.0017

Progam Studi : S1 – Akuntansi

**FAKULTAS EKONOMIKA DAN BISNIS UNIVERSITAS**

**STIKUBANK**

**S E M A R A N G**

**2 0 2 0**

HALAMAN PERSETUJUAN



Skripsi ini telah memenuhi syarat dan kepada penyusun telah mengikuti ujian pendadaran skripsi dengan judul :

PENGARUH PROFITABILITAS, LIKUIDITAS, UKURAN PERUSAHAAN,  
*PRICE EARNING RATIO* (PER) DAN STRUKTUR AKTIVA TERHADAP  
STRUKTUR MODAL PADA PERUSAHAAN PERTAMBANGAN YANG  
TERDAFTAR DI BEI TAHUN 2015 – 2018

Oleh :

Tansilvianatasi

Nim : 15.05.52.0017

Program Studi S.1 Akuntansi

Fakultas Ekonomika dan Bisnis Universitas Stikubank

Semarang

Semarang, Februari 2020

Dosen Pembimbing

(Wardjono, Drs, M.M)

NIDK. 8833710016

HALAMAN PENGESAHAN



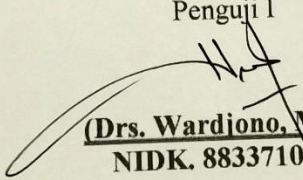
PENGARUH PROFITABILITAS, LIKUIDITAS, UKURAN PERUSAHAAN,  
*PRICE EARNING RATIO* (PER) DAN STRUKTUR AKTIVA TERHADAP  
STRUKTUR MODAL PADA PERUSAHAAN PERTAMBANGAN YANG  
TERDAFTAR DI BEI TAHUN 2015 – 2018

Oleh :  
Tansilvianatasi  
Nim : 15.05.52.0017  
Program Studi Strata 1 (S1) Akuntansi


Hasil Penelitian dalam skripsi ini telah dipertahankan di depan Dewan  
Penguji Pendarasan Skripsi dan Skripsi telah disahkan dan diterima sebagai salah  
satu syarat guna memperoleh Gelar Sarjana Akuntansi (S.Ak) pada Fakultas  
Ekonomika dan Bisnis Universitas Stikubank Semarang pada tanggal :

SUSUNAN DEWAN PENGUJI

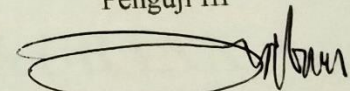
Penguji I

  
(Drs. Wardjono, M.M.)  
NIDK. 8833710016

Penguji II

  
(Ida Nurhayati, SE., M.Si)  
NIDN. 0617046802


Penguji III

  
(Andi Kartika, SE., M.M)  
NIDN. 0607027302

Mengetahui,

Dekan Fakultas Ekonomika dan Bisnis



  
(Dr. Iain Soeha, S.E., M.Si)  
NIDN. 0602703710

## PERNYATAAN KEASLIAN KARYA SKRIPSI



Yang bertanda tangan dibawah ini, saya :

Nama : Tansilvianatasi

NIM : 15.05.52.0017

Program Studi : Strata 1 (S1) Akuntansi

Menyatakan bahwa SKRIPSI yang saya susun dengan judul :  
PENGARUH PROFITABILITAS, LIKUIDITAS, UKURAN PERUSAHAAN,  
*PRICE EARNING RATIO* (PER) DAN STRUKTUR AKTIVA TERHADAP  
STRUKTUR MODAL YANG TERDAFTAR DI BEI TAHUN 2015 – 2018 tidak  
terdapat keseluruhan atau sebagian tulisan orang lain yang saya ambil dengan cara  
menyalin atau meniru dalam rangkaian kalimat atau simbol yang menunjukkan  
gagasan, pendapat atau pemikiran dari penulis lain, yang saya aku seolah-olah  
sebagai tulisan saya sendiri, dan atau tidak terdapat bagian atau keseluruhan  
tulisan yang saya salin, tiru atau yang saya ambil dari tulisan orang lain tanpa  
memberikan pengakuan pada penulisan aslinya.

Apabila saya melakukan hal tersebut diatas, baik sengaja maupun tidak,  
dengan ini saya menyatakan menarik skripsi yang saya ajukan sebagai hasil  
tulisan saya itu sendiri. Bila kemudian hari terbukti bahwa saya melakukan  
tindakan menyalin atau meniru tulisan orang lain seolah-olah hasil pemikiran saya  
sendiri, saya bersedia menerima sanksi berupa pembatalan skripsi dan hasil ujian  
skripsi ini.

Semarang, 19 Januari 2020

Yang menyatakan,

(Tansilvianatasi)

## **HALAMAN PERSEMBAHAN**

Karya skripsi ini saya persembahkan kepada Papi dan Mami tercinta Frengky Take dan Valentine yang senantiasa memberikan dorongan, kasih sayang, dan mendoakan saya sehingga skripsi ini dapat berjalan lancar. Saya juga mempersembahkan skripsi ini kepada adik saya tersayang Louise Christansilvio dan pacar saya Oktavianus Wisnu Pramudyo serta sahabat-sahabat yang selalu mendukung, memberikan semangat untuk menyelesaikan skripsi ini, dan membantu saya jika terjadi kesulitan dalam mengerjakan skripsi ini. Terimakasih untuk semuanya tanpa kalian, saya tidak sanggup menyelesaikan studi ini. Tuhan Memberkati kalian semua.

(Tansilvianatasi )

## KATA PENGANTAR

Puji syukur kepada Tuhan Yesus Yang Maha Esa atas rahmat dan karunia-Nya sehingga penulis dapat menyelesaikan penelitian dan skripsi yang berjudul : “Pengaruh Profitabilitas, Likuiditas, Ukuran Perusahaan, *Price Earning Ratio* dan Struktur Aktiva terhadap Struktur Modal pada Perusahaan Pertambangan yang terdaftar di BEI tahun 2015 - 2018.”. Skripsi ini disusun untuk memenuhi salah satu syarat kelulusan dalam meraih derajat Sarjana Akuntansi Strata Satu (S-1) Fakultas Ekonomika dan Bisnis Universitas Stikubank Semarang.

Dalam proses penelitian dan penyusunan laporan penelitian dalam skripsi ini, penulis tidak luput dari kendala. Kendala tersebut dapat diatasi penulis berkat adanya bantuan, bimbingan dan dukungan dari berbagai pihak, oleh karena itu penulis ingin menyampaikan rasa terimakasih sebesar-besarnya kepada :

1. Dr. Euis Soliha, S.E., M.Si. selaku Dekan Fakultas Ekonomika dan Bisnis Universitas Stikubank Semarang.
2. Ibu Cahyani Nuswandari, S.E., M.Si., A.Kt. selaku Ketua Program Studi Akuntansi Fakultas Ekonomika dan Bisnis Universitas Stikubank Semarang.
3. Drs. Wardjono, M.M. selaku Dosen Pembimbing yang telah memberikan waktu, tenaga, arahan, dan saran kepada penulis dalam menyelesaikan laporan skripsi ini.
4. Ibu Ida Nurhayati, S.E., M.Si selaku Dosen Wali yang telah membantu selama menempuh pendidikan di Fakultas Ekonomika dan Bisnis Universitas Stikubank Semarang.
5. Bapak dan Ibu Dosen Pengajar dan Staff Universitas Stikubank Semarang yang telah banyak memberikan ilmu pengetahuan serta bantuannya.
6. Bapak / Ibu Dosen Penguji yang telah membantu memberikan kritik dan saran bagi penulis dalam skripsi ini.
7. Papi dan Mami yang selalu sabar, memberikan semangat dan kasih sayang, serta dukungan doa selama mengerjakan skripsi ini sampai selesai dengan lancar.
8. Semua pihak yang membantu saya dalam penyusunan skripsi ini sampai selesai

Semarang, Januari 2020  
Penyusun

Tansilvianatasi

## DAFTAR ISI

<b>HALAMAN JUDUL</b> .....	i
<b>HALAMAN PERSETUJUAN</b> .....	ii
<b>HALAMAN PENGESAHAN</b> .....	iii
<b>PERNYATAAN KEASLIAN KARYA SKRIPSI</b> .....	iv
<b>HALAMAN MOTTO</b> .....	v
<b>HALAMAN PERSEMBAHAN</b> .....	vi
<b>ABSTRAK</b> .....	vii
<b>ABSTRACT</b> .....	viii
<b>KATA PENGANTAR</b> .....	ix
<b>DAFTAR ISI</b> .....	x
<b>DAFTAR TABEL</b> .....	xiii
<b>DAFTAR GAMBAR</b> .....	xiv
<b>DAFTAR LAMPIRAN</b> .....	xv
<b>BAB I PENDAHULUAN</b>	
1.1 Latar Belakang Masalah .....	1
1.2 Rumusan Masalah .....	7
1.3 Tujuan Penelitian .....	8
1.4 Manfaat Penelitian .....	9
<b>BAB II TINJAUAN TEORI DAN PENGEMBANGAN HIPOTESIS</b>	
2.1 Landasan Teori	
2.1.1 Teori <i>Trade Off</i> .....	11
2.1.2 Teori <i>Pecking Order</i> .....	13
2.1.3 Struktur Modal .....	14
2.2 Faktor – Faktor yang Mempengaruhi Struktur Modal .....	14
2.2.1 Profitabilitas .....	14
2.2.2 Likuiditas .....	15
2.2.3 Ukuran Perusahaan .....	16
2.2.4 <i>Price Earning Ratio</i> (PER) .....	17
2.2.5 Struktur Aktiva .....	18

2.3 Penelitian Terdahulu .....	19
2.4 Pengembangan Hipotesis .....	27
2.4.1 Profitabilitas terhadap Struktur Modal .....	27
2.4.2 Likuiditas terhadap Struktur Modal .....	28
2.4.3 Ukuran Perusahaan terhadap Struktur Modal .....	29
2.4.4 <i>Price Earning Ratio</i> terhadap Struktur Modal .....	30
2.4.5 Struktur Aktiva terhadap Struktur Modal .....	31
2.5 Model Empiris Penelitian .....	32

### **BAB III METODE PENELITIAN**

3.1 Objek Penelitian .....	33
3.2 Populasi dan Pengambilan Sampel .....	33
3.3 Jenis dan Teknik Pengambilan Data .....	34
3.4 Definisi Operasional dan Pengukuran Variabel .....	34
3.4.1 Variabel Dependen .....	34
3.4.2 Variabel Independen .....	35
3.5 Teknik Analisis Data .....	39
3.5.1 Statistik Deskriptif .....	39
3.5.2 Uji Normalitas .....	40
3.6 Pengujian Asumsi Klasik .....	40
3.6.1 Uji Multikolieritas .....	40
3.6.2 Uji Autokorelasi .....	41
3.6.3 Uji Heteroskedastisitas .....	42
3.7 Pengujian Model Penelitian .....	43
3.7.1 Uji Koefisien Determinasi .....	43
3.7.2 Uji F .....	44
3.8 Analisis Regresi Linear Berganda .....	44
3.9 Uji Hipotesis (Uji t) .....	45



## **BAB IV HASIL PENELITIAN DAN PEMBAHASAN**

4.1 Populasi dan Sampel .....	46
4.2 Teknik Analisis .....	47
4.2.1 Statistik Deskriptif .....	47
4.2.2 Uji Normalitas .....	50
4.2.3 Uji Asumsi Klasik .....	52
1. Uji Multikolonieritas .....	51
2. Uji Autokorelasi .....	52
3. Uji Heteroskedastisitas .....	54
4.3 Pengujian Model .....	56
4.3.1 Uji Koefisien Determinasi .....	56
4.3.2 Uji Simultan (Uji F) .....	57
4.4 Analisis Regresi Linear Berganda .....	58
4.5 Uji Hipotesis (Uji t) .....	59
4.6 Pembahasan .....	60
4.6.1 Profitabilitas terhadap Struktur Modal .....	60
4.6.2 Likuiditas terhadap Struktur Modal .....	61
4.6.3 Ukuran Perusahaan terhadap Struktur Modal .....	62
4.6.4 <i>Price Earning Ratio</i> terhadap Struktur Modal .....	63
4.6.5 Struktur Aktiva terhadap Struktur Modal .....	63

## **BAB V PENUTUP**

5.1 Kesimpulan .....	65
5.2 Keterbatasan Penelitian .....	67
5.3 Saran .....	67

<b>DAFTAR PUSTAKA</b> .....	68
-----------------------------	----

<b>LAMPIRAN</b> .....	71
-----------------------	----

## DAFTAR TABEL

Tabel 2.1	Ringkasan Penelitian Terdahulu .....	25
Tabel 3.1	Pengukuran Variabel .....	38
Tabel 3.2	Kriteria Autokorelasi Durbin Watson (DW) .....	42
Tabel 4.1	Kriteria Pemilihan Sampel .....	46
Tabel 4.2	Statistik Deskriptif Variabel Penelitian (Sebelum Outlier) .....	47
Tabel 4.3	Statistik Deskriptif Variabel Penelitian (Sesudah Outlier) .....	48
Tabel 4.4	Uji Normalitas (Sebelum Outlier) .....	50
Tabel 4.5	Uji Normalitas (Sesudah Outlier) .....	51
Tabel 4.6	Uji Multikolonieritas .....	52
Tabel 4.7	Uji Autokorelasi .....	53
Tabel 4.8	Uji Heteroskedastisitas (Uji <i>Glejser</i> ) .....	54
Tabel 4.9	Uji Heteroskedastisitas (Lag Variabel) .....	55
Tabel 4.10	Uji Koefisien Determinasi .....	56
Tabel 4.11	Uji Statistik F .....	57
Tabel 4.12	Analisis Regresi Linear Berganda .....	58

## DAFTAR GAMBAR

Gambar 2.1 Model Penelitian .....	32
-----------------------------------	----

## **DAFTAR LAMPIRAN**

Lampiran I	Data Perusahaan Sektor Pertambangan .....	71
Lampiran II	Tabulasi Data Tahun 2015 – 2018 .....	73
Lampiran III	Data Output Pengujian .....	77
Lampiran IV	Lembar Bimbingan .....	81