

**PENGARUH RASIO KEUANGAN TERHADAP PERTUMBUHAN LABA
(Studi Empiris Perusahaan Manufaktur yang Terdaftar di Bursa Efek
Indonesia Tahun 2016-2018)**

SKRIPSI

Diajukan untuk memenuhi sebagian syarat
guna menyelesaikan studi akhir dan untuk memperoleh Gelar
Sarjana Akuntansi pada Fakultas Ekonomika dan Bisnis
Universitas Stikubank
S e m a r a n g



Disusun Oleh :

Nama : Pras Aditya
NIM : 16.05.52.0129
Program Studi : S1 Akuntansi

FAKULTAS EKONOMIKA DAN BISNIS

UNIVERSITAS STIKUBANK

SEMARANG

2020

HALAMAN PERSETUJUAN



Skripsi ini telah memenuhi syarat dan kepada penyusun disetujui untuk mengikuti ujian pendadaran skripsi dengan judul:

**PENGARUH RASIO KEUANGAN TERHADAP PERTUMBUHAN LABA
(Studi empiris pada Perusahaan Manufaktur yang terdaftar di BEI pada
Tahun 2016-2018)**

Oleh :
PRAS ADITYA
NIM : 16.05.52.0129
Program Studi S.1 Akuntansi
Fakultas Ekonomika dan Bisnis Universitas Stikubank
Semarang

Semarang, 31 Juli 2020
Dosen Pembimbing

(Djoko Wahyudi, SE, M.M., AK)
NIDN : 8830280018

HALAMAN PENGESAHAN



**PENGARUH RASIO KEUANGAN TERHADAP PERTUMBUHAN LABA
(Studi empiris pada Perusahaan Manufaktur yang terdaftar di BEI pada
Tahun 2016-2018)**

Oleh:
PRAS ADITYA
NIM : 16.05.52.0129
Program Studi Strata 1 (S1) Akuntansi

Hasil penelitian dalam skripsi ini telah dipertahankan di depan Dewan Penguji
Pendaftaran Skripsi dan skripsi telah disahkan dan diterima sebagai salah satu syarat
guna memperoleh Gelar Sarjana Akuntansi (S.Ak) pada Fakultas Ekonomika dan
Bisnis Universitas Stikubank Semarang pada tanggal: 19 Agustus 2020

SUSUNAN DEWAN PENGUJI

Penguji I

(Djoko Wahyudi, SE, M.M., AK)
NIDN : 8830280018

Penguji II

(Ida Nurhayati, S.E., M.Si.)
NIDN : 0617046802

Penguji III

(Teguh Parmono Hadi, SE, M.Si)
NIDN : 0628046402

Mengetahui,
Dekan Fakultas Ekonomika dan Bisnis



(Pras Aditya, S.E., M.Si.)
NIDN : 16027037101

PERNYATAAN KEASLIAN KARYA SKRIPSI



Yang bertanda tangan di bawah ini saya :

Nama : Pras Aditya
NIM : 16.05.52.0129
Program Studi : Strata 1 (S1) Akuntansi

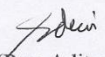
Menyatakan bahwa SKRIPSI yang saya susun dengan judul :

PENGARUH RASIO KEUANGAN TERHADAP PERTUMBUHAN LABA PADA PERUSAHAAN MANUFAKTUR YANG TERDAFTAR DI BURSA EFEK INDONESIA TAHUN 2016-2018 tidak terdapat keseluruhan atau sebagian tulisan orang lain yang saya ambil dengan cara menyalin atau meniru dalam rangkaian kalimat atau simbol yang menunjukkan gagasan, pendapat atau pemikiran dari penulis lain, yang saya akui seolah-olah sebagai tulisan saya sendiri, dan atau tidak terdapat bagian atau keseluruhan tulisan yang saya salin, tiru atau yang saya ambil dari tulisan orang lain tanpa memberikan pengakuan pada penulis aslinya.

Apabila saya melakukan hal tersebut di atas, baik sengaja maupun tidak, dengan ini saya menyatakan menarik skripsi yang saya ajukan sebagai hasil tulisan saya itu. Bila kemudian hari terbukti saya melakukan tindakan menyalin atau meniru tulisan orang lain seolah-olah hasil pemikiran sendiri, saya bersedia menerima sanksi berupa pembatalan skripsi dan hasil ujian skripsi ini.

Semarang, 31 Juli 2020

Yang menyatakan


(Pras Aditya)

MOTTO

“Jalani, syukuri, pantang menyerah dan hadapi semua yang ada dihidup ini.

Karena semua sudah diatur dan direncanakan oleh Allah”

(Pras Aditya)

“Allah memberikan ujian sesuai dengan kemampuan hambanya”

(QS. Al-Baqarah : 286)

‘You only lose when you stop fighting”

(Jorge Lorenzo)

“If you can’t explain it simply, you don’t understand it well enough”

(Albert Einstein)

“Barang siapa belum merasakan pahitnya belajar walau sebentar, maka akan


merasakan hinanya kebodohan sepanjang hidupnya”

(Imam Syafi’i)

HALAMAN PERSEMBAHAN

Selesainya skripsi ini dapat selesai dengan baik karena banyak pihak yang membantu penulis dalam menyelesaikan skripsi ini. Terutama penulis ucapkan syukur kepada Allah SWT atas segala rahmat dan hidayat-Nya sehingga penulis dapat menyelesaikan skripsi ini dengan sebaik-baiknya. Selain itu, penulis juga ingin mengucapkan terimakasih kepada :

1. Keluarga saya, Bapak Tjiptadi Eko Tjahjono dan Ibu Nus Susihati dan Prasetya Abimanyu yang selalu memberi semangat, mendoakan serta memberikan kasih sayang yang tiada habisnya.
2. Paman dan tante saya, Dani Lasmono dan Yunawati yang telah membantu diawal sehingga saya bisa kuliah di Universitas Stikubank (Unisbank).
3. Djoko Wahyudi, SE, M.M., AK selaku dosen pembimbing yang telah meluangkan waktunya untuk membimbing, memberikan ilmu, dan memberikan masukan-masukan serta semangat kepada saya untuk menyelesaikan skripsi.
4. Renny Silviana Putri beserta keluarga besar yang selalu memberikan semangat dan dukungan dalam mengerjakan skripsi ini.
5. Teman saya Ahmad Khoiruddin yang sedang sama-sama berjuang menyusun skripsi. Terimakasih sudah banyak membantu dan menemani perjuangan ini.
6. Pihak-pihak lain yang tidak bisa saya sebutkan satu persatu, terimakasih selalu memberikan doa dan semangat untuk segera menyelesaikan skripsi ini. Semoga skripsi ini berguna untuk semua.
7. Almater Fakultas Ekonomika dan Bisnis Universtitas Stikubank Semarang.


(Pras Aditya)

ABSTRAK

Penelitian ini bertujuan untuk menguji dan menemukan bukti empiris pengaruh *Current Ratio* (CR), *Debt to Asset Ratio* (DAR), *Debt to Equity Ratio* (DER), *Total Asset Turnover* (TATO), *Net Profit Margin* (NPM), dan *Return on Asset* (ROA) terhadap pertumbuhan laba pada perusahaan manufaktur pada tahun 2016-2018. Penelitian ini menggunakan data sekunder dan teknik pengambilan sampel dengan *purposive sampling*. Analisis data yang digunakan adalah uji statistika deskriptif, uji asumsi klasik, uji regresi linier berganda, uji kelayakan model, dan uji hipotesis (uji t). Hasil pengujian menunjukkan variabel CR dan TATO tidak berpengaruh terhadap pertumbuhan laba. Variabel DAR berpengaruh negatif signifikan terhadap pertumbuhan laba. Sedangkan variabel DER, NPM dan ROA berpengaruh positif terhadap pertumbuhan laba.

Kata Kunci : Pertumbuhan Laba, *Current Ratio* (CR), *Debt to Asset Ratio* (DAR), *Debt to Equity Ratio* (DER), *Total Asset Turnover* (TATO), *Net Profit Margin* (NPM), dan *Return on Asset* (ROA).

ABSTRACT

This study aims to examine and find empirical evidence of influence Current Ratio (CR), Debt to Asset Ratio (DAR), Debt to Equity Ratio (DER), Total Asset Turnover (TATO), Net Profit Margin (NPM), dan Return on Asset (ROA) to profit growth in manufacturing companies in the year 2016-2018. This study used secondary data and the sampling technique is purposive sampling. Analysis of the data used descriptive statistical test, classical assumption test, multiple linear regression test, model feasibility test, and t test. The result show variable CR and TATO no effect on profit growth. Variable DAR negative significant affects on profit growth. While the DER, NPM and ROA positive affects on profit growth.

Keywords : Profit Growth, Current Ratio (CR), Debt to Asset Ratio (DAR), Debt to Equity Ratio (DER), Total Asset Turnover (TATO), Net Profit Margin (NPM), and Return on Asset (ROA).

KATA PENGANTAR

Puji syukur atas kehadiran Tuhan yang Maha Esa yang telah memberikan berkah dan rahmat-Nya sehingga penulis dapat menyelesaikan skripsi dengan judul **“Pengaruh Rasio Keuangan terhadap Pertumbuhan Laba studi empiris pada Perusahaan Manufaktur yang Terdaftar di Bursa Efek Indonesia Tahun 2016 – 2018”**. Skripsi ini disusun untuk memenuhi salah satu syarat kelulusan dalam meraih gelar Sarjana Akuntansi program Strata Satu (S-1) Fakultas Ekonomika dan Bisnis Universitas Stikubank Semarang.

Dalam proses penelitian dan penyusunan laporan penelitian dalam skripsi ini tentu saja banyak hambatan yang dihadapi. Hambatan tersebut dapat diatasi penulis berkat adanya bantuan, bimbingan dan dukungan dari berbagai pihak, oleh karena itu penulis ingin menyampaikan rasa terimakasih sebesar-besarnya kepada:

1. Dr. Safik Faozi, SH., M.Hum selaku Rektor Universitas Stikubank Semarang.
2. Dr. Euis Soliha, S.E., M.Si selaku Dekan Fakultas Ekonomika dan Bisnis Universitas Stikubank Semarang.
3. Cahyani Nuswandari, SE., M.Si., Akt. selaku Ketua Program Studi Akuntansi Universitas Stikubank Semarang.
4. Djoko Wahyudi, SE., M.M., AK selaku dosen pembimbing dan dosen penguji satu yang telah menyisihkan waktu, tenaga, pikiran untuk membimbing serta memberikan saran kepada penulis dalam menyelesaikan skripsi ini.
5. Ida Nurhayati, S.E., M.Si selaku penguji kedua yang sudah banyak membantu memberikan kritik dan saran untuk perbaikan skripsi ini.
6. Teguh Parmono Hadi, S.E., M.Si selaku penguji ketiga yang juga banyak membantu memberikan masukan dalam perbaikan skripsi.
7. Dr. Jacobus Widiatmoko, S.Pd., M.M selaku dosen wali yang memberikan dukungan, arahan, dan saran kepada penulis selama menempuh


pendidikan di Fakultas Ekonomika Dan Bisnis Universitas Stikubank Semarang.

8. Seluruh Dosen, Karyawan dan Staff Universitas Stikubank Semarang yang telah banyak memberikan ilmu pengetahuan dan bantuan yang bermanfaat.

Demikianlah dalam penulisan skripsi ini, penulis menyadari bahwa penyusunan skripsi ini masih banyak kekurangan dan keterbatasan, oleh karena itu kritik dan saran membangun sangat diharapkan oleh penulis. Semoga skripsi ini bermanfaat dan dapat digunakan sebagai tambahan informasi dan pengetahuan bagi semua pihak yang membutuhkan.

Semarang, 31 Juli 2020

Penyusun


(Pras Aditya)

NIM: 16.05.52.0129

DAFTAR ISI

HALAMAN JUDUL	i
HALAMAN PERSETUJUAN	ii
HALAMAN PENGESAHAN	iii
PERNYATAAN KEASLIAN KARYA SKRIPSI	iv
HALAMAN MOTTO	v
HALAMAN PERSEMBAHAN	vi
ABSTRAK	vii
KATA PENGANTAR	ix
DAFTAR ISI	xi
BAB I PENDAHULUAN	1
1.1 Latar Belakang Penelitian.....	1
1.2 Perumusan Masalah	7
1.3 Tujuan Penelitian	8
1.4 Manfaat Penelitian	9
1.4.1 Manfaat Teoritis	9
1.4.2 Manfaat Praktis.....	9
BAB II TINJAUAN PUSTAKA,PENELITIAN EMPIRIS, DAN HIPOTESIS	10
2.1 Tinjauan Pustaka.....	10
2.1.1 <i>Signalling Theory</i> (Teori Sinyal).....	10
2.1.2 Teori Pecking Order	11
2.1.3 Pertumbuhan Laba	12
2.1.4 Analisis Laporan Keuangan	14
2.1.5 Analisis Rasio Keuangan	15
2.1.6 Jenis-Jenis Rasio Keuangan.....	16
2.1.6.1 Rasio Likuiditas	16
2.1.6.2 Rasio Solvabilitas	17
2.1.6.3 Rasio Aktivitas	17

2.1.6.4 Rasio Profitabilitas	18
2.2 Review Penelitian Terdahulu.....	18
2.3 Pengembangan Hipotesis.....	32
2.3.1 Pengaruh <i>Current Ratio</i> terhadap pertumbuhan laba	32
2.3.2 Pengaruh <i>Debt to Asset Ratio</i> terhadap pertumbuhan laba	33
2.3.3 Pengaruh <i>Debt to Equity Ratio</i> terhadap pertumbuhan laba.....	34
2.3.4 Pengaruh <i>Total Asset Turnover</i> terhadap pertumbuhan laba.....	35
2.3.5 Pengaruh <i>Net Profit Margin</i> terhadap pertumbuhan laba.....	36
2.3.6 Pengaruh <i>Return On Asset</i> terhadap pertumbuhan laba	37
2.4 Model Penelitian.....	38
BAB III METODE PENELITIAN	39
3.1 Objek Penelitian.....	39
3.2 Populasi dan Sampel Penelitian.....	39
3.3 Jenis dan Teknik Pengumpulan Data.....	40
3.4 Definisi Operasional dan Pengukuran Variabel	40
3.4.1 Variabel Dependen	41
3.4.2 Variabel Independen.....	41
3.4.2.1 <i>Current Ratio</i>	41
3.4.2.2. <i>Debt to Asset Ratio</i>	42
3.4.2.3 <i>Debt to Equity Ratio</i>	42
3.4.2.4 <i>Total Asset Turnover</i>	42
3.4.2.5 <i>Net Profit Margin</i>	43
3.4.2.6 <i>Return On Asset</i>	43
3.5 Teknik Analisis Data	43
3.5.1 Uji Statistika Deskriptif	43
3.5.2 Uji Normalitas	44
3.5.3 Uji Asumsi Klasik.....	45
3.5.3.1 Uji Multikolonieritas	45
3.5.3.2 Uji Autokorelasi	45
3.5.3.3 Uji Heteroskedastisitas	47
3.5.4 Uji Kelayakan Model (<i>Goodness of Fit</i>)	47

3.5.4.1 Uji Koefisien Determinasi (R^2)	47
3.5.4.2 Uji Signifikasi Simultan (Uji Statistika F)	47
3.5.5 Analisis Regresi Berganda	48
3.5.6 Uji Hipotesis (Uji t)	49
3.5.6.1 Uji Signifikan Parameter Individu (Uji t)	49
BAB IV HASIL PENELITIAN DAN PEMBAHASAN.....	50
4.1 Populasi dan Sampel.....	50
4.2 Analisis Hasil Penelitian.....	51
4.2.1 Statistik Deskriptif.....	51
4.2.2 Uji Normalitas	55
4.3 Uji Asumsi Klasik	56
4.3.1 Uji Multikolonieritas	57
4.3.2 Uji Autokorelasi	58
4.3.3 Uji Heteroskedastisitas	59
4.4 Uji Kelayakan Model	60
4.4.1 Uji Determinasi (R^2).....	60
4.4.2 Uji Signifikan Simultan (Uji Statistika F).....	61
4.5 Analisis Regresi Linier Berganda.....	62
4.6 Uji Hipotesis (Uji t).....	63
4.7 Pembahasan	64
4.7.1 Pengaruh <i>current ratio</i> terhadap pertumbuhan laba.....	64
4.7.2 Pengaruh <i>debt to asset ratio</i> terhadap pertumbuhan laba.....	65
4.7.3 Pengaruh <i>debt to equity ratio</i> terhadap pertumbuhan lab.....	66
4.7.4 Pengaruh <i>total asset turnover</i> terhadap pertumbuhan laba	66
4.7.5 Pengaruh <i>net profit margin</i> terhadap pertumbuhan laba	67
4.7.6 Pengaruh <i>return on asset</i> terhadap pertumbuhan laba	68
BAB V KESIMPULAN, KETERBATASAN, SARAN DAN IMPLIKASI ...	69
5.1 Kesimpulan.....	69
5.2 Keterbatasan Penelitian	69
5.3 Saran	70
5.3 Implikasi Penelitian	70

DAFTAR PUSTAKA	73
LAMPIRAN.....	78

DAFTAR TABEL

2.1 Penelitian Terdahulu	27
3.2 Auto Korelasi	46
4.1 Sampel Penelitian Perusahaan Manufaktur di Bursa Efek Indonesia Periode 2016-2018	50
4.2 Statistik Deskriptif Sebelum Outlier	51
4.3 Statistik Deskriptif Setelah Outlier	52
4.4 Hasil Pengujian Normalitas Sebelum Outlier	55
4.5 Hasil Pengujian Normalitas Setelah Outlier	56
4.6 Hasil Uji Multikolonieritas	57
4.7 Hasil Uji Autokorelasi	58
4.8 Hasil Uji Heteroskedastisitas sebelum Ln	59
4.9 Hasil Uji Heteroskedastisitas sesudah Ln	60
4.10 Hasil Uji Koefisien Determinasi	61
4.11 Hasil Uji Signifikan Simultan (Uji Statistika F)	61
4.12 Hasil Analisis Regresi Linier Berganda	62

DAFTAR GAMBAR

2.1 Model Kerangka Penelitian	38
4.1 Uji Daerah Autokorelasi	59

DAFTAR LAMPIRAN

LAMPIRAN 1: Kode Perusahaan dan Nama Perusahaan	79
LAMPIRAN 2: Data Tabulasi Penelitian tahun 2016-2018	84
LAMPIRAN 3: Lampiran Bimbingan Skripsi	92
LAMPIRAN 4: Output Statistika Deskriptif	93
LAMPIRAN 5: Uji Normalitas	94
LAMPIRAN 6: Uji Multikolonieritas	95
LAMPIRAN 7: Uji Autokorelasi	96
LAMPIRAN 8: Uji Heteroskedastisitas	97
LAMPIRAN 9: Analisis Regresi Berganda	98
LAMPIRAN 10: Uji Koefisien Determinasi	99
LAMPIRAN 11: Uji Statistika F.....	100
LAMPIRAN 12: Lembar Berita Acara Revisi.....	101
LAMPIRAN 12: Lembar Hasil Turnintin.....	102