

**PENGARUH *CURRENT RATIO*, *DEBT TO TOTAL ASSETS*,
TOTAL ASSETS TURN OVER DAN *INVENTORY TURN OVER*
TERHADAP PERTUMBUHAN LABA (Study Empiris Pada
Perusahaan Manufaktur Yang Terdaftar Di Bursa Efek Indonesia
Tahun 2016-2018)**

SKRIPSI

Diajukan untuk memenuhi sebagai syarat guna menyelesaikan studi akhir dan untuk memperoleh Gelar Sarjana Ekonomi pada Fakultas Ekonomika dan Bisnis Universitas Stikubank Semarang



Oleh:

Nama : Dita Ayu Lestari

NIM : 16.05.52.0288

**PROGRAM STUDI S1-AKUNTANSI
FAKULTAS EKONOMIKA DAN BISNIS
UNIVERSITAS STIKUBANK (UNISBANK) SEMARANG
2020**

HALAMAN PERSETUJUAN



Skripsi ini telah memenuhi syarat dan kepada penyusun disetujui untuk mengikuti ujian pendarasan skripsi dengan judul :

PENGARUH *CURRENT RATIO*, *DEBT TO TOTAL ASSETS*, *TOTAL ASSETS TURN OVER* DAN *INVENTORY TURN OVER* TERHADAP PERTUMBUHAN LABA (Study Empiris Pada Perusahaan Manufaktur Yang Terdaftar Di Bursa Efek Indonesia Tahun 2016-2018)

Oleh :

Nama : Dita Ayu Lestari

NIM : 16.05.52.0288

Program Studi : S1 Akuntansi

Fakultas Ekonomika dan Bisnis Universitas Stikubank

Semarang

Semarang, 20 Juli 2020

Dosen Pembimbing

Titiek Suwarti, S.E, M.M, Ak, CA
NIDN : 0625025901

HALAMAN PENGESAHAN



**PENGARUH *CURRENT RATIO*, *DEBT TO TOTAL ASSETS*, *TOTAL ASSETS TURN OVER* DAN *INVENTORY TURN OVER* TERHADAP
PERTUMBUHAN LABA (Study Empiris Pada Perusahaan Manufaktur
Yang Terdaftar Di Bursa Efek Indonesia Tahun 2016-2018)**

Oleh :

Nama : Dita Ayu Lestari


NIM : 16.05.52.0288

Program Studi : S1 Akuntansi


Hasil penelitian dalam skripsi ini telah dipertahankan di depan Dewan Penguji Pendarasan Skripsi dan skripsi telah disahkan dan diterima sebagai salah satu syarat guna memperoleh Gelar Sarjana Ekonomi (SE) pada Fakultas Ekonomika dan Bisnis Universitas Stikubank Semarang pada tanggal 04 Agustus 2020.

SUSUNAN DEWAN PENGUJI

Dosen Pembimbing (Merangkap Penguji I)


(Titiek Suwarti, S.E. M.M. Ak.), CA
NIDN : 0625025901


Penguji II


(Dra. MG. Kentris Indarti, S.E., M.Si., AK)
NIDN: 0618036702

Penguji III


(Drs. G. Anggana Lisiantara, M.M.)
NIDN: 0601046401

Mengesahkan,
Dekan Fakultas Ekonomika dan Bisnis


(Dr. Futs Soeha, S.E., M.Si)
NIDN: 0025037101



MOTTO

“Waktu tidak akan pernah lari, tapi waktu bisa mencuri setiap kesempatan. Jadi, manfaatkanlah kesempatan yang ada sebaik mungkin.”

– Liu –

“Ketika segalanya terasa sulit, maka berhentilah sejenak. Lihat sudah seberapa jauh kau melangkah. Kau tidak boleh membiarkan semua itu sia – sia.”

– Kim Taehyung (BTS) –

“Keberhasilan bukanlah milik orang yang pintar. Keberhasilan adalah milik mereka yang senantiasa berusaha.”

– B. J. Habibie –

PERNYATAAN KEASLIAN KARYA SKRIPSI

Yang bertanda tangan di bawah ini saya :

Nama : Dita Ayu Lestari

NIM : 16.05.52.0288

Program Study : Strata 1 (S1) Akuntansi

Menyatakan bahwa SKRIPSI yang saya susun dengan judul : *PENGARUH CURRENT RATIO, DEBT TO TOTAL ASSETS, TOTAL ASSETS TURN OVER, DAN INVENTORY TURN OVER TERHADAP PERTUMBUHAN LABA* tidak terdapat keseluruhan atau sebagian tulisan orang lain dengan cara menyalin atau meniru dalam rangkaian kalimat atau simbol yang menunjukkan gagasan, pendapat atau pemikiran dari penulis lain, yang saya aku seolah – olah sebagai tulisan saya sendiri, dan atau tidak terdapat bagian atau keseluruhan tulisan yang saya salin, tiru atau yang saya ambil dari tulisan orang lain tanpa memberikan pengakuan pada penulis aslinya.

Apabila saya melakukan hal tersebut di atas, baik sengaja maupun tidak, dengan ini menyatakan menarik skripsi yang saya ajukan sebagai hasil tulisan saya sendiri itu. Bila kemudian hari terbukti bahwa saya melakukan tindakan menyalin atau meniru tulisan orang lain seolah – olah hasil pemikiran saya sendiri, saya bersedia menerima sanksi berupa pembatalan skripsi dan hasil ujian skripsi ini.

Semarang, 20 Juli 2020

Yang menyatakan




Dita Ayu Lestari

HALAMAN PERSEMBAHAN

Selesainya skripsi ini dengan baik bukan hanya karena penulis saja tetapi banyak pihak yang membantu dalam penulisan skripsi ini. Terutama penulis ucapkan syukur kepada Allah SWT atas segala rahmat dan hidayah-Nya sehingga penulis dapat menyelesaikan skripsi ini dengan sebaik-baiknya. Skripsi ini saya persembahkan kepada :

1. Ayah dan ibu terimakasih banyak atas segalanya, terutama terima kasih telah berjuang untuk saya, tanpa henti berdoa hanya untuk saya, saya bersyukur memiliki orang tua seperti kalian.
2. Ibu Titiek Suwarti, S.E., M.M., Ak. CA selaku dosen pembimbing saya yang telah berkenan memberikan waktu untuk membimbing saya dan memberikan motivasi kepada saya sehingga terselesaikan skripsi ini.
3. Teman – teman serta sahabat – sahabatku, Almir'atul Mubarakah, Regilia P dan Hanik Fatimatuz yang senantiasa membantu dan memberikan dorongan serta semangat.
4. Terimakasih banyak kepada pihak – pihak yang tidak bisa saya sebutkan. Terima kasih atas bantuan dan dukungan dalam pembuatan skripsi ini. Semoga dapat bermanfaat bagi segala pihak yang berkepentingan.
5. Almamaterku Fakultas Ekonomi dan Bisnis Universitas Stikubank Semarang.

Penulis

Dita Ayu Lestari

ABSTRAK

Tujuan penelitian ini adalah untuk menganalisis dan menguji pengaruh *Total Assets Turn Over*, *Debt to Total Assets*, *Current Ratio* dan *Inventory Turn Over* terhadap pertumbuhan laba perusahaan manufaktur yang terdaftar di BEI pada tahun 2016 – 2018.

Pengambilan sampel yang dilakukan pada penelitian ini menggunakan metode *Purposive Sampling* dengan sampel yang didapat sebanyak 318 perusahaan, periode pengambilan sampel dari 2016 sampai dengan tahun 2018. Alat yang digunakan untuk menguji dan menganalisis penelitian ini adalah dengan metode regresi linear berganda.

Hasil dari penelitian ini menunjukkan bahwa *Debt to Total* dan *Assets Current Ratio* memiliki pengaruh negatif signifikan terhadap pertumbuhan laba, *Total Assets Turnover* memiliki pengaruh positif tidak signifikan terhadap pertumbuhan laba, dan *Inventory Turnover* memiliki pengaruh positif signifikan terhadap pertumbuhan laba.

Kata Kunci : *Pertumbuhan Laba, Current Ratio, Debt to Total Assets, Total Assets Turn Over dan Inventory Turn Over*

ABSTRACT

The purpose of this research is to analyze and examine the effect of Total Assets Turnover, Debt to Total Assets, Current Ratio and Inventory Turnover on the profit growth of manufacturing companies listed on the BEI in 2016 - 2018.

The sampling method in this research using the *Purposive Sampling* with a total sample of 318 companies obtained, the sampling period from 2016 to 2018. The tool used to test and analyze this research is the method of multiple linear regression.

The results obtained from this research indicate that *Debt to Total Assets* and *Current Ratio* have a significant negative effect on profit growth, *Total Assets Turn Over* doesn't have a significant positive effect on profit growth, and *Inventory Turn Over* has a significant positive effect on profit growth.

Key Word : Profit Growth, Current Ratio, Debt to Total Assets, Total Assets Turn Over and Inventory Turn Over

KATA PENGANTAR

Puji syukur kepada Allah SWT atas segala rahmat dan karunia-Nya sehingga dapat menyelesaikan penelitian skripsi ini dengan judul : “Pengaruh *Current Ratio, Debt To Total Assets, Total Assets Turn Over, dan Inventory Turn Over* Terhadap Pertumbuhan Laba (Study Empiris Pada Perusahaan Manufaktur Yang Terdaftar Di Bursa Efek Indonesia Tahun 2016 – 2018)”. Skripsi ini disusun untuk memenuhi salah satu syarat kelulusan dalam meraih Gelar Sarjana Ekonomi Strata Satu (S1) Fakultas Ekonomika dan Bisnis Universitas Stikubank Semarang.

Skripsi ini dapat terselesaikan berkat bantuan, dukungan, bimbingan serta do'a dari berbagai pihak selama penyusunan skripsi ini. Oleh karena itu, dalam kesempatan ini saya ucapkan terima kasih kepada :

1. Bapak Dr. Safik Faozi, S.H, M.Hum, selaku Rektor Universitas Stikubank Semarang.
2. Ibu Euis Soliha, Dr, S.E., M.Si selaku Dekan Fakultas Ekonomika dan Bisnis Universitas Stikubank Semarang yang telah memberikan kesempatan penulisan skripsi ini.
3. Ibu Cahyani Nuswandari S.E, M.Si, A.kt selaku Ketua Program Studi S-1 Akuntansi Universitas Stikubank Semarang.
4. Ibu Titiek Suwarti, S.E., M.M., Ak. CA selaku dosen pembimbing yang telah mengorbankan waktu, tenaga dan pikiran untuk membimbing dalam menyelesaikan skripsi ini.

Semarang, 20 Juli 2020

Penyusun



Dita Ayu Lestari

DAFTAR ISI

HALAMAN PERSETUJUAN	ii
HALAMAN PENGESAHAN	iii
MOTTO.....	iv
PERNYATAAN KEASLIAN KARYA SKRIPSI	v
HALAMAN PERSEMBAHAN	vi
ABSTRAK	vii
KATA PENGANTAR	ix
DAFTAR ISI	x
DAFTAR GAMBAR	xiii
DAFTAR TABEL	xiv
DAFTAR LAMPIRAN.....	xv
BAB I	1
PENDAHULUAN	1
1.1 Latar Belakang Penelitian.....	1
1.2 Perumusan Masalah.....	9
1.3 Batasan Masalah.....	10
1.4 Tujuan Penelitian.....	10
BAB II.....	13
TINJAUAN PUSTAKA.....	13
4.1 Landasan Teori.....	13
2.1.1 Teori Agensi (<i>Agency Theory</i>).....	13
2.1.2 Pertumbuhan Laba.....	15
2.1.3 <i>Current Ratio</i>	16

2.1.4 Debt to Total Assets.....	17
2.1.5 Total Assets Turn Over.....	18
2.1.6 Inventory Tun Over.....	19
4.2 Penelitian Terdahulu.....	20
4.3 Pengembangan Hipotesis.....	26
4.4 Model Penelitian.....	31
BAB III.....	32
METODE DAN RANCANGAN (DESAIN) PENELITIAN.....	32
3.1 Objek penelitian.....	32
3.2 Populasi dan Pengambilan Sampel.....	32
3.3 Jenis dan Teknik Pengambilan Data.....	33
3.4 Definisi Konsep, Operasional dan Pengukuran Variabel.....	33
3.4.1 Definisi Konsep dan Operasional.....	33
3.4.2 Pengukuran Variabel.....	36
3.5 Metode Analisis Data.....	38
3.5.1 Statistika Deskriptif.....	38
3.5.2 Uji Normalitas Data.....	39
3.6 Pengujian Asumsi Klasik.....	39
3.6.1 Uji <i>Multikolinearitas</i>	39
3.6.2 Uji <i>Autokorelasi</i>	40
3.6.3 Uji <i>Heterokedastisitas</i>	41
3.7 Uji Kelayakan Model.....	41
3.7.1 Koefisien Determinasi (r^2).....	42
3.7.2 Uji F.....	42
3.8 Analisis Regresi Linier Berganda.....	42

3.9 Uji Hipotesis	43
BAB IV	44
HASIL PENELITIAN DAN PEMBAHASAN	44
4.1 Deskripsi Sampel.....	44
4.2 Statistika Deskriptif	45
4.3 Uji Normalitas	47
4.4 Uji Asumsi Klasik	49
4.4.1. Uji Multikolinearitas	49
4.4.2. Uji Autokorelasi	50
4.4.3. Uji Heteroskedastisitas	51
4.5 Uji Kelayakan Model.....	52
4.5.1. Uji Koefisien Determinasi (R^2).....	52
4.5.2. Uji Signifikansi Simultan (Uji F)	53
4.6 Analisis Regresi Linear Berganda.....	53
4.7 Uji Hipotesis (Uji T).....	55
4.8 Pembahasan.....	56
BAB V.....	60
KESIMPULAN KETERBATASAN DAN IMPLIKASI	60
5.1 Kesimpulan	60
5.2 Keterbatasan Penelitian	61
5.3 Implikasi Penelitia	61
DAFTAR PUSTAKA	63
Lampiran	66

DAFTAR GAMBAR

Gambar 2.1 Model Penelitian.....	31
----------------------------------	----

DAFTAR TABEL

Tabel 2.1 Penelitian Terdahulu.....	20
Tabel 3.1 Pengukuran Variabel.....	37
Tabel 4.1 Kriteria Sampel Penelitian.....	44
Tabel 4.2 Hasil Statistika Deskriptif (sebelum outlier).....	45
Tabel 4.3 Hasil Statistika Deskriptif (Setelah Outlier).....	45
Tabel 4.4 Hasil Uji Normalitas (Sebelum Outlier).....	47
Tabel 4.5 Hasil Uji Normalitas (Setelah Outlier).....	48
Tabel 4.6 Hasil Uji Multikolinearitas.....	49
Tabel 4.7 Hasil Uji Autokorelasi.....	50
Tabel 4.8 Hasil Uji Heteroskedastisitas.....	51
Tabel 4.9 Hasil Uji Koefisien Determinasi (R^2).....	52
Tabel 4.10 Hasil Uji F.....	53
Tabel 4.11 Regresi Linear Berganda.....	54

DAFTAR LAMPIRAN

Lampiran 1 Data Sampel Perusahaan Manufaktur.....	67
Lampiran 2 Data Pertumbuhan Laba.....	70
Lampiran 3 Data <i>Current Ratio</i>	79
Lampiran 4 Data <i>Debt to Total Assets</i>	88
Lampiran 5 Data <i>Total Assets Turn Over</i>	97
Lampiran 6 Data <i>Inventory Turn Over</i>	106
Lampiran 7 Hasil Analisis SPSS.....	115
Lampiran 8 Lembar Bimbingan.....	118
Lampiran 9 Keterangan Bebas Plagiarisme Turnitin.....	120
Lampiran 10 Berita Acara Revisi.....	122