

**ANALISIS FAKTOR-FAKTOR YANG BERPENGARUH TERHADAP
NILAI PERUSAHAAN
(Studi Kasus Pada Perusahaan Jasa Sektor Transportasi yang terdaftar di
Bursa Efek Indonesia tahun 2015-2019)**

SKRIPSI

**Diajukan untuk memenuhi sebagian syarat
guna menyelesaikan studi akhir dan untuk memperoleh Gelar
Sarjana Akuntansi pada Universitas
Stikubank Semarang**



Oleh :

**Nama : Maudina Printya Saraswati
Nim : 16.05.52.0094
Prodi : S.1 Akuntansi**

**FAKULTAS EKONOMIKA DAN BISNIS
UNIVERSITAS STIKUBANK
SEMARANG**

2020

HALAMAN PERSETUJUAN



**ANALISIS FAKTOR-FAKTOR YANG BERPENGARUH TERHADAP
NILAI PERUSAHAAN
(Studi Kasus Pada Perusahaan Jasa Sektor Transportasi yang terdaftar di
Bursa Efek Indonesia tahun 2015-2019)**

Skripsi ini telah memenuhi syarat dan kepada penyusun
disetujui dan telah mengikuti ujian pendadaran skripsi

Oleh :

Maudina Printya Saraswati

16.05.52.0094

Program Studi S.1 Akuntansi

Fakultas Ekonomika dan Bisnis Universitas Stikubank

Semarang

Semarang, 4 Agustus 2020

Dosen Pembimbing

(Ida Nurhayati, SE. M.Si)

NIDN. : 0617046802

HALAMAN PENGESAHAN



Skripsi dengan judul:

ANALISIS FAKTOR-FAKTOR YANG BERPENGARUH TERHADAP NILAI PERUSAHAAN

**(Studi Kasus Pada Perusahaan Jasa Sektor Transportasi yang terdaftar di
Bursa Efek Indonesia tahun 2015-2019)**

Disusun Oleh :

Nama : Maudina Printya Saraswati

NIM : 16.05.52.0094

Program Studi : S1 Akuntansi

telah dipertahankan di depan Dewan Penguji Pendadaran Skripsi dan telah disahkan dan diterima sebagai salah satu syarat guna memperoleh Gelar Sarjana Akuntansi di Fakultas Ekonomika dan Bisnis Universitas Stikubank Semarang pada tanggal: 4 Agustus 2020

SUSUNAN DEWAN PENGUJI

Penguji 1

(Ida Nurhayati, SE. M.Si)

NIDN: 0617046802

Dr. Sunarto, M.M

()

NIDN: 0605106201

Nur Aini, SE., M.Si., Ak., CA

()

NIDN: 0612125701

Mengetahui,

~~Dekan Fakultas Ekonomika dan Bisnis~~



(Dr. Fuis Soliha, S.E., M.Si)

NIDN: 0027037101

PERNYATAAN KEASLIAN KARYA SKRIPSI

Yang bertanda tangan dibawah ini saya :

Nama : Maudina Printya Saraswati

NIM : 16.05.52.0094

Program Studi : S1 Akuntansi


Menyatakan bahwa SKRIPSI yang saya susun dengan judul:

ANALISIS FAKTOR-FAKTOR YANG BERPENGARUH TERHADAP NILAI PERUSAHAAN (Studi Kasus Pada Perusahaan Jasa Sektor Transportasi yang terdaftar di Bursa Efek Indonesia tahun 2015-2019) tidak terdapat keseluruhan atau sebagian tulisan orang lain yang saya ambil dengan cara menyalin atau meniru dalam rangkaian kalimat atau simbol yang menunjukkan gagasan, pendapat atau pemikiran dari penulis lain, yang saya akui seolah-olah sebagai tulisan saya sendiri, dan atau tidak terdapat bagian atau keseluruhan tulisan yang saya salin, tiru atau yang saya ambil dari tulisan orang lain tanpa memberikan pengakuan pada penulis aslinya.

Apabila saya melakukan hal tersebut diatas, baik sengaja maupun tidak sengaja, dengan ini saya menyatakan menarik skripsi yang saya ajukan sebagai hasil tulisan saya sendiri itu. Bila kemudian hari terbukti bahwa saya melakukan tindakan menyalin atau meniru tulisan orang lain seolah-olah hasil pemikiran saya sendiri, saya bersedia menerima skripsi berupa pembatalan skripsi dan hasil ujian skripsi ini.

Semarang, 11 Agustus 2020

Yang menyatakan,


(Maudina Printya S)

MOTTO

“Sukses adalah saat persiapan dan kesempatan bertemu”

(Bobby Unser)

“Sukses adalah guru yang buruk. Sukses menggoda orang yang tekun ke dalam pemikiran bahwa mereka tidak dapat gagal”

(Bill Gates)


HALAMAN PERSEMBAHAN

Dengan kerendahan hati, Saya mempersembahkan skripsi ini kepada:

1. Kedua orang tua saya yang sangat saya cintai yang senantiasa mendoakan saya dan memberikan yang terbaik untuk saya.
2. Seluruh keluarga saya yang telah memberi dukungan dan semangat selama penyusunan skripsi.
3. Dosen pembimbing saya ibu Ida Nurhayati, SE. M.Si yang sudah berkenan meluangkan waktu untuk membimbing saya dalam penyusunan skripsi sehingga skripsi ini dapat terselesaikan.
4. Kekasih tercinta saya Bagas Pujioktavian Nugroho yang selalu memberi saya motivasi dan dukungan tiada henti.
5. Teman-teman saya yang saya sayangi yang memberi semangat untuk saya : Rusmini, Umiatun, Devindul, izzanah, Vaniatun, Remawati.

Semarang, 11 Agustus 2020

Penulis



(Maudina Printya S)

ABSTRAK

Penelitian ini bertujuan untuk mengetahui dan menganalisis pengaruh Profitabilitas (ROA), Struktur Aset (FAR), Likuiditas (CR) dan *Leverage* (DER) terhadap nilai perusahaan pada perusahaan Transportasi yang terdaftar di Bursa Efek Indonesia tahun 2015-2019.

Populasi yang digunakan dalam penelitian ini adalah seluruh perusahaan transportasi yang *go public* dan terdaftar di Bursa Efek Indonesia (BEI) tahun 2015-2019. Teknik pengambilan sampel dalam penelitian ini menggunakan *purposive sampling*. Data yang diperoleh dianalisis dengan menggunakan analisis regresi linier berganda dan jumlah sampel dalam penelitian ini adalah 128 perusahaan transportasi dan 113 sampel setelah data diolah.

Hasil pengujian hipotesis dapat disimpulkan bahwa profitabilitas berpengaruh positif terhadap nilai perusahaan. Struktur aset tidak mempengaruhi nilai perusahaan. Likuiditas berpengaruh positif terhadap nilai perusahaan. *Leverage* tidak mempengaruhi nilai perusahaan.

Kata kunci: profitabilitas, struktur aset, likuiditas, *leverage* dan nilai perusahaan

ABSTRACT

This study aims to determine the effect of Profitability (ROA), Asset Structure (FAR), Liquidity (CR) and Leverage (DER) on the value of the company in transportation companies listed on the Indonesia Stock Exchange in 2015-2019.

The population used in this study were all transportation companies that went public and were listed on the Indonesia Stock Exchange (IDX) in 2015-2019. The sampling technique in this study used purposive sampling. The data obtained were analyzed using multiple linear regression analysis and the number of samples in this study were 128 transportation companies and 113 samples after the data were processed.

The results of hypothesis testing can be concluded that profitability has a positive effect on firm value. Asset structure does not affect the value of the company. Liquidity has a positive effect on company value. Leverage does not affect the value of the company.

Keywords: profitability, asset structure, liquidity, leverage and firm value

KATA PENGANTAR

Alhamdulillah robbil ‘alamin, puji syukur penulis panjatkan kehadirat Tuhan Yang Maha Esa atas segala rahmat-Nya yang telah melimpahkan nikmat serta hidayah kepada penulis, sehingga pada akhirnya penulis dapat menyelesaikan penelitian dan skripsi dengan judul **“ANALISIS FAKTOR-FAKTOR YANG BERPENGARUH TERHADAP NILAI PERUSAHAAN (Studi Kasus Pada Perusahaan Jasa Sektor Transportasi yang terdaftar di Bursa Efek Indonesia tahun 2015-2019)”**.

Skripsi ini merupakan syarat yang mutlak dipenuhi oleh penulis untuk menyelesaikan program studi strata satu guna memperoleh gelar Sarjana Akuntansi pada Jurusan Akuntansi Fakultas Ekonomika dan Bisnis Universitas Stikubank Semarang.

Dalam kesempatan ini dengan kerendahan hati, penulis mengucapkan terimakasih yang sebesar-besarnya kepada :


- 1) Bapak Dr. Safik Faozi, S.H., M.Hum., selaku Rektor Universitas Stikubank Semarang.
- 2) Ibu Dr. Euis Soliha, S.E., M.Si selaku Ketua Program Studi Akuntansi Universitas Stikubank Semarang.
- 3) Ibu Cahyani Nuswandari, S.E., M.Si., Akt selaku Ketua Program Studi Akuntansi Universitas Stikubank Semarang.
- 4) Ibu Ida Nurhayati, S.E., M.Si selaku Dosen Pembimbing yang telah memberikan bimbingan serta arahan kepada penulis selama penyusunan skripsi.
- 5) Bapak Dr. Sunarto, M.M Selaku dosen penguji yang telah membantu memberikan kritik dan saran terhadap perbaikan skripsi.
- 6) Ibu Nur Aini, S.E, M.Si, Ak Selaku dosen penguji yang telah membantu memberikan kritik dan saran terhadap perbaikan skripsi.
- 7) Dosen-dosen Universitas Stikubank Semarang yang telah memberikan banyak ilmu pengetahuan, dan berbagai masukan juga nasehat untuk penulis selama masa perkuliahasn.

7) Dosen-dosen Universitas Stikubank Semarang yang telah memberikan banyak ilmu pengetahuan, dan berbagai masukan juga nasehat untuk penulis selama masa perkuliahasn.

Oleh sebab itu, dengan segala keterbatasan serta kemampuan yang dimiliki, penulis berusaha menyelesaikan skripsi ini dengan semaksimal mungkin. Dengan segala keterbatasan pengetahuan dimiliki penulis, maka penulis memiliki harapan untuk kritikan dan saran yang dapat membangun agar skripsi ini bias bermanfaat bagi penulis dan semua orang yang membaca skripsi ini.

Semarang, 11 Agustus 2020

Penulis


(Maudina Printya S)

DAFTAR ISI

	Halaman
HALAMAN JUDUL	
HALAMAN PERSETUJUAN	i
HALAMAN PENGESAHAN	ii
HALAMAN KEASLIAN SKRIPSI	iii
HALAMAN MOTTO DAN PERSEMBAHAN	iv
ABSTRAK	v
ABSTRACT	vi
KATA PENGANTAR	vii
DAFTAR ISI	ix
DAFTAR TABEL	xi
DAFTAR GAMBAR	xii
BAB I PENDAHULUAN	
1.1 Latar Belakang	1
1.2 Rumusan Masalah	4
1.3 Tujuan Penelitian	5
1.4 Manfaat Penelitian	5
BAB II TINJAUAN PUSTAKA, PENELITIAN TERDAHULU DAN HIPOTESIS	
2.1 Tinjauan Pustaka	7
2.1.1 Teori Sinyal (<i>Signalling Theory</i>)	7
2.1.2 <i>Trade off Theory</i>	8
2.2 Variabel Penelitian	9
2.2.1 Nilai Perusahaan	9
2.2.2 Profitabilitas	10
2.2.3 Struktur Asset	10

2.2.4 Likuiditas	11
2.2.5 <i>Leverage</i>	12
2.3 Penelitian Terdahulu	13
2.4 Pengembangan Hipotesis	19
2.5 Model Penelitian.....	24

BAB III METODE PENELITIAN

3.1 Objek Penelitian	26
3.2 Populasi, Sampel dan Teknik Pengambilan Sampel	26
3.3 Jenis dan Sumber Data.....	27
3.4 Definisi Operasional dan Pengukuran Variabel	27
3.5 Metode Analisis Data.....	31

BAB IV HASIL PENELITIAN DAN PEMBAHASAN

4.1 Prosedur Pengambilan Populasi dan Sempel	39
4.2 Analisis Data	40
4.3 Pembahasan.....	55

BAB V SIMPULAN, KETERBATASAN DAN IMPLIKASI

5.1 Simpulan	59
5.2 Keterbatasan	60
5.3 Implikasi.....	60

DAFTAR PUSTAKA

LAMPIRAN

DAFTAR TABEL

Tabel 2.1 Penelitian Terdahulu.....	18
Tabel 3.1 Pengukuran Variabel	30
Tabel 4.1 Hasil Kriteria Sempel	40
Tabel 4.2 Hasil Uji Analisis Deskriptif (sebelum outlier)	41
Tabel 4.3 Hasil Uji Analisis Deskriptif (setelah outlier)	42
Tabel 4.4 Uji Normalitas Sebelum Outlier.....	43
Tabel 4.5 Uji normalitas setelah outlier	44
Tabel 4.6 Uji Multikolinieritas	45
Tabel 4.7 Autokorelasi dengan <i>Durbin-Watson</i>	46
Tabel 4.8 Autokorelasi dengan <i>Run Test</i>	47
Tabel 4.9 Uji Heteroskedastisitas sebelum LAG.....	48
Tabel 4.10 Uji Heteroskedastisitas setelah LAG.....	49
Tabel 4.11 Hasil Uji Regresi Linier Berganda	50
Tabel 4.12 Uji Statistik F	51
Tabel 4.13 Uji Koefisien Determinasi	52
Tabel 4.14 Uji T	53

DAFTAR GAMBAR

2.1 Model Penelitian	24
----------------------------	----

