

**PENGARUH UKURAN PERUSAHAAN, UMUR PERUSAHAAN, PERTUMBUHAN
PENJUALAN, *LEVERAGE*, LIKUIDITAS TERHADAP PROFITABILITAS**

**(Studi Empiris pada Perusahaan *Property and Real Estate* yang Terdaftar di BEI
Periode 2015-2018)**

SKRIPSI

**Diajukan untuk memenuhi sebagian syarat guna menyelesaikan tugas akhir dan untuk
memperoleh Gelar sarjana Akuntansi pada Fakultas Ekonomika dan Bisnis Universitas
Stikubank Semarang**



Oleh :

Nama : Devina Etyka Suri

Nim : 16.05.52.0037

Program studi : S.1 Akuntansi

**FAKULTAS EKONOMIKA DAN BISNIS
UNIVERSITAS STIKUBANK SEMARANG**

2020

HALAMAN PERSETUJUAN



Skripsi ini telah memenuhi syarat dan kepada penyusun disetujui untuk mengikuti ujian pendaran skripsi dengan judul :

PENGARUH UKURAN PERUSAHAAN, UMUR PERUSAHAAN, PERTUMBUHAN PENJUALAN, *LEVERAGE*, LIKUIDITAS TERHADAP PROFITABILITAS

(Studi Empiris pada Perusahaan *Property and Real Estate* yang terdaftar di BEI Periode 2015-2018)

Oleh :

Devina Etyka Suri

NIM : 16.05.52.0037

Program Studi S.1 Akuntansi

Fakultas Ekonomika dan Bisnis Universitas Stikubank

Semarang

Semarang, 22 Juni 2020

Dosen Pembimbing

Wardjono, DRS, M.M

NIDN : 8833710016

HALAMAN PENGESAHAN

Skripsi dengan judul :

**PENGARUH UKURAN PERUSAHAAN, UMUR PERUSAHAAN,
PERTUMBUHAN PENJUALAN, *LEVERAGE*, LIKUIDITAS TERHADAP
PROFITABILITAS**


**(Studi Empiris pada Perusahaan *Property and Real Estate* yang terdaftar di BEI
Periode 2015-2018)**

Devina Etyka Suri
NIM : 16.05.52.0037
Program Studi Strata 1 (S1) Akuntansi


Hasil Penelitian dalam skripsi ini telah dipertahankan di depan Dewan Penguji
Pendadaran Skripsi dan skripsi telah disahkan dan diterima sebagai salah satu
syarat guna memperoleh Gelar Sarjana Akuntansi (S.Ak) pada Fakultas
Ekonomika dan Bisnis Universitas Stikubank Semarang pada tanggal :

SUSUNAN DEWAN PENGUJI


Dosen Pembimbing


(Drs. Wardjono, M.M)
NIDN : 8833710016


Penguji II


(Achmad Badjuri, SE., M.Si, A.kt)
NIDN : 0611117601

Penguji III


(Cahyani Nuswandari, SE., M.Si., Ak)
NIDN : 0609017401

Mengetahui,
Dekan Fakultas Ekonomika dan Bisnis


(Dr. Emis Soliha, S.E., M.Si)
NIDN. 0027037101

PERNYATAAN KEASLIAN KARYA SKRIPSI

Yang bertanda tangan dibawah ini saya :

Nama : Devina Etyka Suri

NIM : 16.05.52.0037

Program Studi : S.1 Akuntansi

Menyatakan bahwa skripsi yang saya susun dengan judul : PENGARUH UKURAN PERUSAHAAN, UMUR PERUSAHAAN, PERTUMBUHAN PENJUALAN, *LEVERAGE*, LIKUIDITAS TERHADAP PROFITABILITAS (STUDI EMPIRIS PADA PERUSAHAAN *PROPERTY AND REAL ESTATE* PERIODE 2015-2018) tidak terdapat keseluruhan maupun sebagian tulisan pihak lain yang saya ambil dengan cara menyalin, meniru dalam rangkaian kalimat atau symbol yang menunjukkan gagasan, pendapat atau pikiran dari penulis lain yang seolah-olah saya akui sebagai tulisan saya sendiri dan tidak pula terdapat bagian atau keseluruhan tulisan yang saya salin dari pihak lain tanpa memberikan pengakuan pada penulis aslinya.

Apabila saya melakukan hal yang saya sebutkan diatas, baik dengan sengaja maupun tidak, maka dengan ini saya menyatakan menarik skripsi ini sebagai tulisan saya sendiri. Bila dikemudian hari saya terbukti melakukan tindakan yang saya sebutkan diatas, saya bersedia menerima sanksi berupa pembatalan skripsi dan hasil ujian skripsi ini.

Semarang 22 Juni 2020
Yang menyatakan,



(Devina Etyka Suri)

MOTTO

“ Waktu bagaikan pedang. Jika kamu tidak memanfaatkanya dengan baik, maka ia akan memanfaatkan”

(u.HR. Muslim)

“ Ketika kamu merasa sendirian ingat Allah sedang menjauhkan mereka darimu, agar hanya ada kamu dan Allah.”

“ Dunia ini ibarat bayangan. Kalau kamu berusaha menangkapnya, ia akan lari. Tapi kalau kau membelakanginya, ia tak punya pilihan selain mengikutimu.”

(Ibnu Qayyim Al Jauziyyah)

“ Jangan menjelaskan dirimu kepada siapapun, karena yang menyukaimu tidak butuh itu. Dan yang membencimu tidak percaya itu.”

(Ali bin Abi Thalib)

HALAMAN PERSEMBAHAN

Dengan kerendahan hati kuucapkan rasa syukur kepada Allah Subhanahu Wa Ta'alla. Dan atas segala rahmat-Nya skripsi ini saya persembahkan serta saya ucapkanterimakasih kepada:

1. Allah Subhanahu Wa Ta'alla yang senantiasa mengabulkan doa-doa yang saya panjatkan dengan memberikan kemudahan serta kelancaran dalam penyusunan skripsi ini.
2. Kedua orang tua saya, Bapak Busono dan Ibu Sukatmi yang senantiasa memberikan doa, kasih sayang, motivasi, dan dukungan baik moral maupun finansial.
3. Kedua kakak saya Bangun Setya Susanto dan Ganda Yhoga Aji Prasetya yang selalu memberikan semangat dan juga hiburan.
4. Bapak Drs. Wardjono, M.M yang sudah meluangkan waktu dan memberikan motivasi kepada saya sehingga dapat menyelesaikan skripsi ini.
5. Bapak dan ibu dosen Fakultas Ekonomika dan Bisnis Universitas Stikubank yang telah membimbing dan membagikan ilmunya dan membantu saya selama ini.
6. Pihak-pihak yang tidak dapat saya sebutkan satu per satu, terimakasih atas dukungan, bantuan dalam pembuatan skripsi ini. Semoga skripsi ini dapat bermanfaat bagi segala pihak yang berkepentingan.
7. Teman-teman seangkatan UNIVERSITAS STIKUBANK SEMARANG khususnya Fakultas Ekonomika dan Bisnis terimakasih atas kebersamaannya selama kuliah.
8. Almamater Universitas STIKUBANK Semarang.

ABSTRAK

Penelitian ini merupakan penelitian yang menguji dan menganalisis pengaruh Ukuran Perusahaan, Umur Perusahaan, Pertumbuhan Penjualan, Leverage dan Likuiditas terhadap profitabilitas perusahaan yang terdaftar pada Bursa Efek Indonesia periode 2015-2018.

Penelitian ini menggunakan metode purposive sampling dalam pemilihan sampel, dengan kriteria sampel merupakan perusahaan yang terdaftar dalam Bursa Efek Indonesia selama periode 2015-2018. Berdasarkan kriteria tersebut, diperoleh sampel sebanyak 244 menjadi 140 perusahaan selama empat tahun periode pengamatan. Hubungan dan atau

pengaruh antar variable dijelaskan dengan menggunakan metode analisis regresi linier berganda.

Hasil penelitian menunjukkan bahwa Ukuran Perusahaan berpengaruh Negatif dan tidak signifikan terhadap profitabilitas (ROA). Umur Perusahaan berpengaruh Positif dan signifikan terhadap profitabilitas (ROA). Pertumbuhan Penjualan berpengaruh Negatif dan tidak signifikan terhadap profitabilitas (ROA). Leverage berpengaruh negative dan tidak signifikan terhadap profitabilitas (ROA). Likuiditas berpengaruh negative dan signifikan terhadap profitabilitas (ROA).

Kata kunci : Profitabilitas (ROA), Ukuran Perusahaan, Umur Perusahaan, Pertumbuhan Penjualan, Leverage, Likuiditas.

ABSTRACT

This study is a study that examines and analyzes the influence of Company Size, Company Age, Sales Growth, Leverage and Liquidity on the profitability of companies listed on the Indonesia Stock Exchange in the period 2015-2018.

This study uses a purposive sampling method in sample selection, with sample criteria being companies listed on the Indonesia Stock Exchange during the 2015-2018 period. Based on these criteria, a total of 244 samples were obtained to become 140 companies over a four-year observation period. The relationship and or influence between variables is explained by using multiple linear regression analysis methods.

The results showed that the size of the company had a negative and not significant effect on profitability (ROA). The age of the company has a positive and significant effect on profitability (ROA). Sales growth has a negative and not significant effect on profitability (ROA). Leverage has a negative and not significant effect on profitability (ROA). Liquidity has a negative and significant effect on profitability (ROA).

Keywords: Profitability (ROA), Company Size, Company Age, Sales Growth, Leverage, Liquidity.

KATA PENGANTAR

Dengan memanjatkan puji syukur serta kehadiran Allah Subhanahu Wa Ta'alla atas rahmat dan karunia-Nyasehingga dapat menyelesaikan penelitian dan skripsi yang berjudul : “ Pengaruh Ukuran Perusahaan, Umur Perusahaan, Pertumbuhan Penjualan, Leverage, Likuiditas terhadap Profitabilitas pada Perusahaan Property and Real Estate yang terdaftar di BEI periode 2015-2018”. Skripsi ini disusun untuk memenuhi salah satu syarat kelulusan dalam meraih derajat Sarjana Akuntansi strata satu (S.1) Fakultas Ekonomika dan Bisnis Universitas Semarang.

Dalam proses penelitian dan penyusunan laporan penelitian dalam skripsi ini, saya tidak terlepas dari kendala. Kendala tersebut dapat diatasi berkat bantuan, bimbingan dan dukungan dari berbagai pihak. Oleh karena itu saya ingin mengucapkan rasa terimakasih yang sebesar-besarnya kepada :

1. Bapak Dr. Safik Faozi, S.H., M.Hum, selaku Rektor Universitas Stikubank (Unisbank) Semarang.
2. Ibu Dr. Euis Soliha, S.E., M.Si, selaku Dekan Fakultas Ekonomika dan Bisnis Universitas Stikubank (Unisbank) Semarang.
3. Bapak Achmad Badjuri, S.E., M.Si., Akt., selaku Sekretaris Fakultas Ekonomika dan Bisnis Universitas Stikubank (Unisbank) Semarang.
4. Ibu Cahyani Nuswandari, S.E., M.Si., Akt., selaku Ketua Program Studi Akuntansi Universitas Stikubank (Unisbank) Semarang.
5. Bapak Drs. Wardjono, M.M selaku dosen pembimbing skripsi.

Semarang 22 Juni 2020

DAFTAR ISI

HALAMAN JUDUL.....	i
HALAMAN PERSETUJUAN.....	ii
HALAMAN PENGESAHAN.....	iii
PERNYATAAN KEASLIAN SKIPSI.....	iv
HALAMAN MOTTO.....	v
HALAMAN PERSEMBAHAN.....	vi
ABSTRAK.....	vii
ABSTRACT.....	viii

KATA PENGANTAR.....	ix
DAFTAR ISI.....	x
DAFTAR TABEL.....	xii
DAFTAR GAMBAR.....	xiii
DAFTAR LAMPIRAN.....	xiv
BAB I PENDAHULUAN.....	1
1.1 Latar Belakang Penelitian.....	1
1.2 Rumusan Masalah.....	7
1.3 Tujuan Penelitian.....	8
1.5 Manfaat Penelitian.....	9
BAB II TINJAUAN PUSTAKA.....	10
2.1 Landasan Teori.....	10
2.1.1 Signaling Theory.....	10
2.1.2 Trade off Theory.....	10
2.1.3 Pecking Order Theory.....	11
2.2 Profitabilitas.....	12
2.3 Ukuran Perusahaan.....	16
2.4 Umur Perusahaan.....	17
2.5 Pertumbuhan Penjualan.....	18
2.6 Leverage.....	19
2.7 Likuiditas.....	20
2.8 Penelitian Empiris.....	22
2.9 Pengembangan Hipotesis.....	25
2.10 Metode Empiris Penelitian.....	30
BAB III METODE PENELITIAN.....	31
3.1 Jenis dan Sumber data.....	31
3.1.1 Jenis Data.....	31
3.1.2 Sumber Data.....	31
3.2 Populasi dan Sampel.....	31
3.2.1 Populasi.....	31
3.2.2 Sampel.....	32
3.3 Devinisi operasional dan Pengukuran Variabel.....	32

3.4 Metode Analisis Data.....	36
3.4.1 Uji Normalitas.....	36
3.4.2 Uji Asumsi Klasik.....	37
1. Uji Multikolinearitas.....	37
2. Uji Autokorelasi.....	37
3. Uji Heteroskedastisitas.....	38
3.4.3 Uji Analisis Linier Berganda.....	39
3.4.4 Uji Model.....	39
1. Uji Koefisien determinasi (R^2).....	39
2. Uji Signifikan Simultan (F-Test).....	40
3.4.5 Uji Hipotesis.....	41
1. uji Signifikan Parameter Individual (Uji Statistik t).....	41
BAB IV HASIL PENELITIAN DAN PEMBAHASAN.....	42
4.1 Hasil Penelitian.....	42
4.1.1 Deskripsi Hasil Objek Penelitian.....	42
4.2 Analisis Data.....	43
4.2.1 Analisis Deskriptif.....	43
4.2.2 Uji Normalitas.....	46
4.2.3 Uji Asumsi Klasik.....	48
4.2.3.1 Uji Multikolinearitas.....	48
4.2.3.2 Uji Autokorelasi.....	49
4.2.3.3 Uji Heteroskedastisitas.....	51
4.2.4 Uji Kelayakan Model.....	53
4.2.4.1 Uji Koefisiensi Determinasi (R^2).....	53
4.2.4.2 Uji Statistik F.....	53
4.2.5 Analisis Regresi Berganda.....	55
4.3 Uji Statistik t.....	55
4.4 Pembahasan.....	57
BAB V KESIMPULAN, KETERBATASAN, SARAN DAN IMPLIKASI... 61	61
5.1 Kesimpulan.....	61
5.2 Keterbatasan Penelitian.....	61
5.3 Saran Penelitian.....	61

5.4 Implikasi Penelitian.....	62
DAFTAR PUSTAKA.....	63
LAMPIRAN-LAMPIRAN.....	66

DAFTAR TABEL

Tabel 2.1 Penelitian Terdahulu.....	22
Tabel 3.1 Pengukuran Variabel.....	35
Table 4.1 Penentuan Jumlah Sampel.....	42
Tabel 4.2 Hasil Uji Analisis Deskriptif.....	42
Tabel 4.3 Statistik Deskriptif Setelah Outlier.....	44
Tabel 4.4 Hasil Pengujian Normalitas Sebelum Outlier.....	46
Tabel 4.5 Hasil Pengujian Normalitas Setelah Outlier.....	47
Tabel 4.6 Hasil Uji Multikolinearitas.....	48
Tabel 4.7 Hasil Uji Autokorelasi.....	50
Tabel 4.8 Hasil Uji Run Test.....	51

Tabel 4.9 Hasil Uji heteroskedastisitas.....	52
Tabel 4.10 Hasil Uji Koefisien Determinasi (R^2).....	53
Tabel 4.11 Hasil Uji Statistik F.....	54
Tabel 4.12 Analisis Regresi Linier Berganda.....	55

DAFTAR GAMBAR

Gambar 2.1 Metode Empirik Penelitian.....	30
---	----

DAFTAR LAMPIRAN

Lampiran 1 Daftar Perusahaan Sampel.....	66
Lampiran 2 Tabulasi Data.....	67
Lampiran 3 Hasil Olah Data.....	72