

**PENGARUH *DEBT TO EQUITY RATIO*, *RETURN ON ASSETS*,  
*CURRENT RATIO* TERHADAP *DIVIDEND PAYOUT RATIO*  
PADA PERUSAHAAN MANUFAKTUR YANG TERDAFTAR  
DI BURSA EFEK INDONESIA (BEI) PERIODE 2014-2016**

**SKRIPSI**

**Diajukan untuk memenuhi sebagian syarat guna menyelesaikan studi akhir  
dan untuk memperoleh gelar Sarjana Akuntansi pada Fakultas Ekonomika  
dan Bisnis Universitas Stikubank Semarang**



**Oleh :**

**Nama : Shofiyatus Sholikhah**

**Nim :16.05.52.0230**

**Program Studi : S1 Akuntansi**

**PROGRAM STUDI AKUNTANSI  
FAKULTAS EKONOMIKA DAN BISNIS  
UNIVERSITAS STIKUBANK  
SEMARANG**

**2020**

## HALAMAN PERSETUJUAN



Skripsi ini telah memenuhi syarat dan kepada penyusun disetujui untuk mengikuti ujian pendadaran skripsi dengan judul :

**PENGARUH *DEBT TO EQUITY RATIO*, *RETURN ON ASSETS*, *CURRENT RATIO* TERHADAP *DIVIDEND PAYOUT RATIO* PADA PERUSAHAAN MANUFAKTUR YANG TERDAFTAR DI BURSA EFEK INDONESIA (BEI) PERIODE 2014-2016**

Oleh :

ShofiyatusSholikhah

NIM : 16.05.52.0230

Program Studi S.1 Akuntansi

Fakultas Ekonomika dan Bisnis Universitas Stikubank Semarang

Semarang, 30 Juli 2020

Dosen Pembimbing

(Nur Aini, S.E., M.Si., AK., CA)

NIDN : 0612125701

HALAMAN PENGESAHAN



**PENGARUH DEBT TO EQUITY RATIO, RETURN ON ASSETS, CURRENT RATIO TERHADAP DIVIDEND PAYOUT RATIO PADA PERUSAHAAN MANUFAKTUR YANG TERDAFTAR DI BURSA EFEK INDONESIA (BEI) PERIODE 2014-2016**

Oleh :

Shofiyatus Sholikhah


NIM : 16.05.52.0230

Program Studi S.1 Akuntansi

Hasil penelitian dalam skripsi ini telah dipertahankan di depan Dewan Penguji Pendadaran Skripsi dan skripsi telah disahkan dan diterima sebagai salah satu syarat guna memperoleh Gelar Sarjana Akuntansi (S.Ak) pada Fakultas Ekonomika dan Bisnis Universitas Stikubank Semarang pada tanggal:


**SUSUNAN DEWAN PENGUJI**

Dosen Pembimbing  
(Merangkap Penguji I)

  
(Nur Aini, S.E., M.Si., AK., CA)

NIDN : 0612125701

Penguji II

  
(Ida Nurhayati, SE., M.Si)


NIDN : 0617046802

Penguji III

  
(Pancawati Hardiningsih, SE, M.Si., A.Kt, CA, ACPA)

NIDN : 0613046502

Mengetahui,  
Dekan Fakultas Ekonomika dan Bisnis

  
Dr. Enis Sofika, S.E., M.Si)

NIDN : 0677037101



## PERNYATAAN KEASLIAN KARYA SKRIPSI



Yang bertanda tangan dibawah ini Saya :

Nama : Shofiyatus Sholikhah

NIM : 16.05.52.0230

Program Studi : Strata 1 (S1) Akuntansi

Menyatakan bahwa skripsi yang Saya susun dengan judul *PENGARUH DEBT TO EQUITY RATIO, RETURN ON ASSETS, CURRENT RATIO TERHADAP DIVIDEND PAYOUT RATIO* PADA PERUSAHAAN MANUFAKTUR YANG TERDAFTAR DI BURSA EFEK INDONESIA (BEI) PERIODE 2014-2016 tidak terdapat seluruh atau sebagian tulisan orang lain yang Saya ambil dengan cara menyalin atau meniru dalam rangkaian kalimat atau simbol yang menunjukkan gagasan, pendapat atau pemikiran dari penulis lain, yang Saya aku seolah – olah sebagai tulisan Saya sendiri, dan atau tidak terdapat bagian atau keseluruhan tulisan yang Saya salin, tiru atau yang Saya ambil dari tulisan orang lain tanpa memberikan pengakuan pada penulis aslinya.

Apabila Saya melakukan hal tersebut di atas, baik sengaja maupun tidak, dengan ini Saya menyatakan menarik skripsi yang Saya ajukan sebagai hasil tulisan Saya sendiri itu. Bila kemudian hari terbukti bahwa Saya melakukan tindakan menyalin atau meniru tulisan orang lain seolah – olah hasil pemikiran Saya sendiri, Saya bersedia menerima skripsi berupa pembatalan skripsi dan hasil ujian skripsi ini.

Semarang, 30 Juli 2020

Yang menyatakan,

(Shofiyatus Sholikhah)

## **MOTTO**

“Apapun yang kau lakukan hari ini, akan kau petik hasilnya di kemudian hari”

(senjaka.ig)

“Ya Tuhanku, lapangkanlah dadaku, dan mudahkanlah untukku urusanku”

(QS. Ta-Ha 20: ayat 25-26)

“Bersyukurlah kepada-Ku dan janganlah kamu ingkar kepada-Ku”

(QS. Al-Baqarah 2: ayat 152)

## HALAMAN PERSEMBAHAN

Dengan kerendahan hati, Saya persembahkan skripsi ini kepada:

1. Orang tua Saya khususnya Ibu, terimakasih sudah berjuang dan terus mendoakan untuk keberhasilan Saya dalam segala hal. Saya bersyukur mempunyai orang tua luar biasa seperti Anda.
2. Saudara-saudara Saya yang sudah memberikan dukungan baik moril maupun materil.
3. Ibu Nur Aini, S.E., M.Si., AK., CA selaku dosen pembimbing yang sudah berkenan meluangkan waktu untuk membimbing Saya dalam menyusun skripsi sehingga skripsi ini dapat terselesaikan.
4. Elok, Sella, Ita, Widya dan juga teman-teman lainnya yang selalu sabar membantu Saya dalam menyusun skripsi serta selalu memberikan semangat yang tiada henti.
5. Almamaterku Fakultas Ekonomika dan Bisnis Universitas Stikubank Semarang.
6. Semua pihak yang tidak dapat Saya sebutkan satu persatu, yang telah memberikan bantuan dalam penyusunan skripsi ini.

Semarang, 30 Juli 2020

Penulis



Shofiyatus Sholikhah

## ABSTRAK

Tujuan penelitian ini adalah untuk menguji pengaruh *Debt to Equity Ratio*, *Return On Assets*, dan *Current Ratio* terhadap *Dividend Payout Ratio* pada Perusahaan Manufaktur yang terdaftar di Bursa Efek Indonesia (BEI) periode 2014-2016. Sampel yang digunakan dalam penelitian ini sebanyak 125 perusahaan manufaktur dengan 3 tahun pengamatan. Data yang digunakan adalah data sekunder berupa dokumentasi yang diambil dari *website* idx ([www.idx.co.id](http://www.idx.co.id)). Pengaruh antar variabel dijelaskan dengan menggunakan analisis regresi linear berganda.

Hasil penelitian ini menunjukkan bahwa *Debt to Equity Ratio* dan *Current Ratio* berpengaruh negatif signifikan terhadap *Dividend Payout Ratio*. Sedangkan *Return On Assets* tidak berpengaruh terhadap *Dividend Payout Ratio*. Untuk uji koefisien determinasi menunjukkan 9,5% variabel dependen (DPR) yang dapat dijelaskan oleh variabel independen (DER, ROA, dan CR), sedangkan sisanya 90,5% dijelaskan oleh variabel lainnya yang tidak dimasukkan dalam model regresi.

**Kata Kunci :** *Debt to Equity Ratio, Return On Assets, Current Ratio dan Dividend Payout Ratio.*

## **ABSTRACT**

*The purpose of this study was to examine the effect of Debt to Equity Ratio, Return On Assets dan Current Ratio on Dividend Payout Ratio on Manufacturing Companies listed on the Indonesia Stock Exchange (BEI) for the 2014-2016 period. The sample used in this study were 180 manufacturing companies with 3 years of observation. The data used are secondary data in the from of documentation taken from the IDX website ([www.idx.co.id](http://www.idx.co.id)). Intervariable effect are explained by using linear regression analysis.*

*The result of this study indicate that Debt to Equity Ratio and Current Ratio have a significant negative effect on Dividend Payout Ratio. While Return On Assets does not affect the Dividend Payout Ratio. For the coefficient of determination test shows 9,5% of the dependent variable (DPR) which can be explained by the independent variable (DER, ROA, and CR), while the remaining 90,5% is explained by other variables not included in the regression model.*

***Keywords : Debt to Equity Ratio, Return On Assets, Current Ratio and Dividend Payout Ratio.***



## KATA PENGANTAR

Dengan memanjatkan puji syukur kehadiran Allah SWT karena atas rahmat, taufiq dan hidayah-Nya sehingga pada kesempatan ini penulis dapat menyelesaikan skripsi dengan judul: *Pengaruh Debt to Equity Ratio, Return On Assets, Current Ratioterhadap Dividend Payout Ratio* Pada Perusahaan Manufaktur yang Terdaftar di Bursa Efek Indonesia (BEI) Periode 2014-2016. Skripsi ini disusun untuk memenuhi salah satu syarat kelulusan dalam meraih Gelar Sarjana Akuntansi Program Studi Strata Satu (S-1) Fakultas Ekonomika dan Bisnis Universitas Stikubank Semarang.

Penulis menyadari bahwa skripsi ini dapat tersusun berkat kerjasama dari berbagai pihak, oleh karena itu dalam kesempatan ini penulis ingin menyampaikan terimakasih kepada:

1. Bapak Dr. Safik Faozi, S.H., M.Hum selaku Rektor Universitas Stikubank Semarang.
2. Ibu Dr. Euis Soliha, S.E., M.Si, selaku Dekan Fakultas Ekonomika dan Bisnis Universitas Stikubank Semarang.
3. Ibu Cahyani Nuswandari, S.E., M.Si, Ak selaku Ketua Program Studi S-1 Akuntansi Fakultas Ekonomika dan Bisnis Universitas Stikubank Semarang.
4. Ibu Nur Aini, S.E., M.Si., AK., CA selaku Dosen Pembimbing yang telah memberikan banyak arahan dan masukan kepada penulis dalam menyelesaikan penyusunan skripsi.

Penulis menyadari bahwa skripsi ini masih jauh dari kesempurnaan. Untuk itu penulis mengharapkan adanya kritik dan saran yang membangun demi kesempurnaan skripsi ini. Akhir kata penulis harapkan, semoga skripsi ini dapat bermanfaat bagi mahasiswa-mahasiswi dan pembaca sekaligus demi menambah pengetahuan mengenai *Dividend Payout Ratio*.

Semarang, 30 Juli 2020

Penulis,



Shofiyatus Sholikhah

## DAFTAR ISI

HALAMAN JUDUL.....	i
HALAMAN PERSETUJUAN.....	ii
HALAMAN PENGESAHAN.....	iii
HALAMAN PERNYATAAN KEASLIAN KARYA SKRIPSI.....	iv
HALAMAN MOTTO .....	v
HALAMAN PERSEMBAHAN .....	vi
ABSTRAK .....	vii
KATA PENGANTAR .....	ix
DAFTAR ISI.....	x
BAB I PENDAHULUAN.....	1
1.1 Latar Belakang Masalah.....	1
1.2 Rumusan Masalah .....	7
1.3 Tujuan Penelitian .....	8
1.4 Manfaat Peneliti .....	8
1.4.1 Manfaat Teoritis .....	8
1.4.2 Manfaat Praktis .....	8
BAB II TINJAUAN PUSTAKA.....	12
2.1 Landasan Teori.....	10
2.1.1 <i>Bird In The Hand Theory</i> .....	10
2.1.2 Dividen .....	11
2.1.3 <i>Dividend Payout Ratio</i> .....	11
2.1.4 <i>Debt to Equity Ratio</i> .....	12
2.1.5 <i>Return On Assets</i> .....	13
2.1.6 <i>Current Ratio</i> .....	14
2.2 Penelitian Terdahulu .....	14
2.3 Pengembangan Hipotesis .....	19
2.3.1 Pengaruh <i>Debt to Equity Ratio</i> Terhadap <i>Dividend Payout Ratio</i> .....	19
2.3.2 Pengaruh <i>Return On Assets</i> Terhadap <i>Dividend Payout Ratio</i> .....	20
2.3.3 Pengaruh <i>Current Ratio</i> Terhadap <i>Dividend Payout Ratio</i> .....	21

2.4 Kerangka Berpikir .....	23
<b>BAB III METODE PENELITIAN.....</b>	<b>24</b>
3.1 Populasi dan Sampel .....	24
3.1.1 Populasi.....	24
3.1.2 Sampel.....	24
3.2 Jenis dan Teknik Pengumpulan Data .....	25
3.2.1 Jenis Data .....	25
3.2.2 Teknik Pengumpulan Data.....	25
3.3 Definisi Konsep, Operasional dan Pengukuran Variabel.....	25
3.3.1 Definisi Konsep.....	25
3.3.2 <i>Dividend Payout Ratio</i> .....	26
3.3.3 <i>Debt to Equity Ratio</i> .....	26
3.3.4 <i>Return On Assets</i> .....	26
3.3.5 <i>Current Ratio</i> .....	27
3.4 Teknik Analisis Data dan Uji Hipotesis.....	27
3.5 Statistik Deskriptif .....	28
3.6 Uji Normalitas.....	28
3.7 Uji Asumsi Klasik.....	29
3.7.1 Uji Autokorelasi .....	29
3.7.2 Uji Multikolinearitas .....	30
3.7.3 Uji Heteroskedastisitas.....	31
3.8 Uji Kelayakan Model atau Uji <i>Goodness Of Fit</i> .....	31
3.8.1 Uji Koefisien Determinasi ( $R^2$ ).....	31
3.8.2 Uji Signifikansi Keseluruhan dari Regresi Sampel (Uji Statistik F) .....	32
3.9 Analisis Regresi Linear Berganda.....	32
3.10 Uji Hipotesis (Uji Statistik t) .....	33
<b>BAB IV HASIL PENELITIAN DAN SAMPEL.....</b>	<b>34</b>
4.1 Deskripsi Sampel .....	34
4.2 Statistik Deskriptif .....	34
4.3 Uji Normalitas.....	36
4.4 Uji Asumsi Klasik.....	38
4.4.1 Uji Autokorelasi .....	28
4.4.2 Uji Multikolinearitas .....	39
4.4.3 Uji Heteroskedastisitas.....	40
4.5 Uji Kelayakan Model atau Uji <i>Goodness Of Fit</i> .....	42
4.5.1 Uji Koefisien Determinasi ( $R^2$ ).....	42

4.5.2 Uji Signifikansi Keseluruhan dari Regresi Sampel (Uji Statistik F).....	42
4.6 Analisis Regresi Linear Berganda.....	43
4.7 Uji Hipotesis (Uji Statistik t) .....	45
4.8 Pembahasan.....	45
4.8.1 Pengaruh <i>Debt to Equity Ratio</i> Terhadap <i>Dividend Payout Ratio</i>	45
4.8.2 Pengaruh <i>Return On Assets</i> Terhadap <i>Dividend Payout Ratio</i> .	46
4.8.3 Pengaruh Current Ratio Terhadap Kebijakan Dividen .....	47
BAB V KESIMPULAN, KETERBATASAN DAN IMPLIKASI .....	48
5.1 Kesimpulan .....	48
5.2 Keterbatasan .....	49
5.3 Saran.....	49
5.4 Implikasi Penelitian.....	50
DAFTAR PUSTAKA .....	51
LAMPIRAN.....	54

## DAFTAR TABEL

Tabel 2.1 Penelitian Terdahulu.....	18
Tabel 4.1 Sampel Penelitian .....	34
Tabel 4.2 Hasil Uji Statistik Deskriptif (Sebelum Outlier) .....	35
Tabel 4.3 Hasil Uji Statistik Deskriptif (Setelah Outlier).....	35
Tabel 4.4 Hasil Uji Normalitas (Sebelum Outlier).....	37
Tabel 4.5 Hasil Uji Normalitas (Setelah Outlier) .....	38
Tabel 4.6 Hasil Uji Autokorelasi .....	39
Tabel 4.7 Hasil Uji Multikolinearitas .....	40
Tabel 4.8 Hasil Uji Heteroskedastisitas – Uji <i>Glejser</i> (SebelumPerbaikan) ....	41
Tabel 4.9 Hasil Uji Heteroskedastisitas – Uji <i>Glejser</i> (SetelahPerbaikan) .....	41
Tabel 4.10 Uji Koefisien Determinasi ( $R^2$ ).....	43
Tabel 4.11 Hasil Uji Statistik F.....	44
Tabel 4.12 Uji Regresi Linear Berganda.....	44

## DAFTAR GAMBAR

Gambar 2.2 Model Penelitian .....	23
-----------------------------------	----

## DAFTAR LAMPIRAN

Lampiran 1 Kode Perusahaan .....	54
Lampiran 2 Rekap Hasil Penelitian.....	59
Lampiran 3 Data Output SPSS.....	66
Lampiran 4 Catatan Konsultasi dan Bimbingan .....	70

