

**PENGARUH CAR, LDR, NPL DAN UKURAN PERUSAHAAN (*FIRM SIZE*) TERHADAP PROFITABILITAS**  
**(Studi Empiris pada Bank Konvensional yang Terdaftar di Otoritas Jasa Keuangan Tahun 2014-2018)**

**S K R I P S I**

Diajukan untuk memenuhi sebagian syarat guna menyelesaikan studi akhir dan untuk memperoleh Gelar Sarjana Akuntansi pada Fakultas Ekonomika dan Bisnis Universitas Stikubank Semarang



Disusun oleh:

Nama : Iannatul Lutfa  
Nim : 16.05.52.0287  
Program Studi : S1 Akuntansi

**FAKULTAS EKONIMIKA DAN BISNIS**  
**UNIVERSITAS STIKUBANK**  
**SEMARANG**  
**2020**

**HALAMAN PERSETUJUAN**



Skripsi ini telah memenuhi syarat dan kepada penyusun disetujui untuk mengikuti ujian pendadaran skripsi dengan judul

**PENGARUH CAR, LDR, NPL DAN UKURAN PERUSAHAAN (*FIRM SIZE*)  
TERHADAP PROFITABILITAS**  
(Studi Empiris pada Bank Konvensional yang Terdaftar di Otoritas Jasa Keuangan Tahun 2014-2018)

Oleh:  
Iannatul Lutfu  
Nim : 16.05.52.0287  
Program Studi S.1 Akuntansi  
Fakultas Ekonomika dan Bisnis Universitas Stikubank  
Semarang

Semarang, 30 Juli 2020

Dosen Pembimbing



(Rr. Tjahjaning Poerwati, SE., M.Si, Ak, CA)  
NIDN: 0617017101

HALAMAN PENGESAHAN




**PENGARUH CAR, LDR, NPL DAN UKURAN PERUSAHAAN (*FIRM SIZE*)  
TERHADAP PROFITABILITAS**  
(Studi Empiris pada Bank Konvensional yang Terdaftar di Otoritas Jasa Keuangan  
Tahun 2014-2018)

Oleh:  
Iannatul Lutfa  
Nim : 16.05.52.0287  
Program Studi S.1 Akuntansi  
Fakultas Ekonomika dan Bisnis Universitas Stikubank Semarang

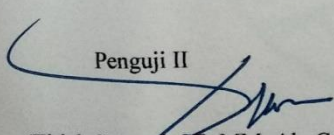
Hasil Penelitian dalam skripsi ini telah dipertahankan di depan Dewan Penguji  
Pendaftaran Skripsi dan skripsi telah disahkan dan diterima sebagai salah satu syarat  
guna memperoleh Gelar Sarjana Akuntansi (S.Ak) pada Fakultas Ekonomika dan  
Bisnis Universitas Stikubank Semarang pada tanggal : 25 Agustus 2020

**SUSUNAN DEWAN PENGUJI**


Dosen Pembimbing  
(Merangkap Penguji I)

  
(Rr. Tjahjaning Poerwati, SE., M.Si, Ak. CA)  
NIDN: 0617017101


Penguji II

  
(Titiek Suwanti, SE, MM, Ak, CA)  
NIDN: 0625025901

Penguji III

  
(G. Anggana Lisiantara, SPd, M.M)  
NIDN: 0601046401

Mengetahui,  
Dekan Fakultas Ekonomika dan Bisnis

  
(Dr. Euis Soliha, SE., M.Si)  
NIDN: 0027037101



## PERNYATAAN KEASLIAN KARYA SKRIPSI



yang bertandatangan dibawah ini saya:

Nama : Iannatul Lutfa  
NIM : 16.05.52.0287  
Program Studi : S.1 Akuntansi

Menyataj bahwa SKRIPSI yang saya susun berjudul:  
**PENGARUH CAR, LDR, NPL DAN UKURAN PERUSAHAAN (*FIRM SIZE*)  
TERHADAP PROFITABILITAS**

(Studi Empiris pada Bank Konvensional yang Terdaftar di Otoritas Jasa Keuangan Tahun 2014-2018). Dengan ini saya menyatakan sesungguhnya bahwa dalam skripsi ini tidak terdapat keseluruhan atau sebagian tulisan orang lain yang saya ambil dengan cara menyalin atau meniru dalam rangkaian kalimat atau simbol yang menunjukkan gagasan, pendapat atau pemikiran dari penulis lain, yang saya akui seolah-olah sebagai tulisan saya sendiri, dan atau tidak terdapat bagian atau keseluruhan tulisan yang saya salin, tiru atau yang saya ambil dari tulisan orang lain tanpa memberikan pengakuan pada penulis aslinya.

Apabila saya melakukan hal tersebut di atas, baik sengaja maupun tidak, dengan ini saya menyatakan menarik skripsi yang saya ajukan sebagai hasil tulisan saya sendiri itu. Bila kemudian hari terbukti bahwa saya melakukan tindakan menyalin atau meniru tulisan orang lain seolah-olah gasil pemikiran saya sendiri, saya bersedia menerima sanksi berupa pembatalan skripsi dan ujian skripsi ini.

Semarang, 30 juli 2020

Yang menyatakan,

(Iannatul Lutfa)

### **MOTTO:**

- ❖ “Barang siapa menempuh satu jalan (cara) untuk mendapatkan ilmu, maka Allah pasti mudahkan baginya jalan menuju surga” HR. Muslim.
  - ❖ Keraslah pada dunia, maka dunia akan lunak terhadapmu.
- ❖ Tetap percaya dalam diri sendiri, dan libatkan Allah SWT dalam segala sesuatunya dan yakinlah dalam perjuangan yang menghasilkan suatu kesuksesan.

## **HALAMAN PERSEMBAHAN**

Dengan penuh rasa syukur, Skripsi ini saya persembahkan kepada:

1. Tuhan Yang Maha Esa yang telah memberikan kelancaran dan kemudahan dalam setiap usaha saya.
2. Dosen pembimbing saya, Ibu, Rr. Tjahjaning Poerwati, SE., M.Si, Ak, CA yang telah sabar dan meluangkan waktunya dalam membimbing saya untuk menyelesaikan skripsi ini.
3. Kedua orang tua tercinta Bp. Sutiono dan Ibu Nur khasanah yang telah mendidik saya dengan penuh kasih sayang, selalu memberikan doa, dan dukungan baik moril maupun materil.
4. Adik saya Ukrimatul Khilda serta seluruh keluarga besar yang selalu memberikan doa, semangat serta motivasi.
5. Kekasih hati saya Rizal Ahmad Arifin yang selalu memberikan dorongan positif, dan selalu sabar menyemangati saya.
6. Teman-teman seperjuangan angkatan 2016 yang telah memberikan semangat untuk saya.
7. Teman-teman gila selama 8 semester (bilqis, eri, puput, ambar, soni, nisa, roma, nadia pipit, deni dkk) yang telah memberikan semangat kepada saya.

## KATA PENGANTAR

Puji syukur kepada Tuhan Yang Maha Esa, yang masih memberikan rahmat, hidayah, dan nikmat-Nya kepada kami sehingga bisa menyelesaikan penyusunan skripsi yang berjudul **“PENGARUH CAR, LDR, NPL DAN UKURAN PERUSAHAAN (*FIRM SIZE*) TERHADAP PROFITABILITAS”**. Skripsi ini merupakan salah satu tugas untuk memenuhi salah satu syarat kelulusan dalam meraih gelar Sarjana Ekonomika program Strata Satu (S1) Fakultas Ekonomi Universitas Stikubank Semarang.

Dalam pelaksanaan dan penyusunan skripsi ini, penulis tidak lepas dari bantuan dan dukungan dari berbagai pihak. Oleh karena itu penulis mengucapkan terimakasih sebesar-besarnya kepada:

1. Bapak Dr. Safik Faozi, SH, M.Hum, selaku Rektor Universitas Stikubank Semarang
2. Ibu Dr. Euis Soliha, S.E, M.Si, selaku Dekan Fakultas Ekonomika Universitas Stikubank Semarang.
3. Ibu Cahyani Nuswandari, S.E, M.Si, Ak, selaku Ketua Program Studi Akuntansi Universitas Stikubank Semarang.
4. Ibu Rr. Tjahjaning Poerwati, SE., M.Si, AK., CA selaku Dosen Pembimbing yang telah meluangkan waktu dan dengan sabar memberikan bimbingan serta pengarahan selama penyusunan Skripsi.
5. Segenap Dosen Universitas Stikubank Semarang, Fakultas Ekonomi Program Studi Akuntansi yang telah memberikan ilmu bermanfaat selama penulis menimba ilmu.
6. Semua pihak yang tidak dapat disebutkan satu per satu yang telah memberikan dorongan serta bantuan selama penyusunan Skripsi ini.


6. Semua pihak yang tidak dapat disebutkan satu per satu yang telah memberikan dorongan serta bantuan selama penyusunan Skripsi ini.

Demikian skripsi ini dapat saya buat, rasa hormat dan terima kasih bagi semua pihak atas segala dukungan dan doanya semoga Allah SWT membalas semua kebaikan yang telah mereka berikan kepada penulis. Amin.

Akhir kata penulis ucapkan terima kasih banyak kepada semua pihak yang telah membantu dan semoga Allah SWT melimpahkan karunianya dalam segala amal kebaikan kita dan diberikan balasan. Amin.

Semarang, 30 Juli 2020

penulis



Iannatul Lutfah



## ABSTRAK

Tujuan penelitian ini adalah untuk menguji pengaruh *Capital Adequacy Ratio* (CAR), *Loan to Deposit Ratio* (LDR), *Non performing Loan* (LDR), Ukuran Perusahaan (*Firm Size*) terhadap *Retrun On Assets* (ROA). Penelitian ini dilakukan pada Otoritas Jasa Keuangan yang sudah go public.

Sampel yang digunakan dalam penelitian ini adalah sebanyak 460 perusahaan. dari Otoritas Jasa Keuangan Tahun 2014 - 2018. Hubungan dan pengaruh antar variabel dijelaskan dengan menggunakan metode analisis regresi linear berganda.

Hasil penelitian ini menunjukkan bahwa *Capital Adequacy Ratio* (CAR) berpengaruh terhadap *Return On Assets* (ROA). Sedangkan *Loan to Deposit Ratio* (LDR) tidak berpengaruh terhadap *Retrun On Assets* (ROA), *Non Performing Loan* (NPL) berpengaruh terhadap *Return On Assets* (ROA) dan Ukuran Perusahaan berpengaruh terhadap *Retrun On Assets* (ROA).

**Kata Kunci :** *Capital Adequacy Ratio* (CAR), *Loan to Deposit Ratio* (LDR), *Non Performing Loan* (NPL), Ukuran Perusahaan (*Firm Size*) dan *Retrun On Assets* (ROA).

## **ABSTRACT**

*The purpose of this study is to examine the effect of Capital Adequacy Ratio, Loan to Deposit Ratio (LDR), Non Performing Loans (LDR), Firm Size on Return On Assets. This research was conducted at the Financial Services Authority that has gone public.*

*The sample used in this study were 460 companies. from the Financial Services Authority in 2014 - 2018. Relationships and or influence between variables are explained using multiple linear regression analysis methods.*

*The results of this study indicate that the Capital Adequacy Ratio (CAR) variable an effect Return On Assets (ROA). The Loan to Deposit Ratio (LDR) variable has a not on effect Return on Assets (ROA), Non Performing Loans (NPL) variable an effect Return On Assets (ROA) and Firm Size variable a effect on Return On Assets (ROA).*

***Keywords: Capital Adequacy Ratio (CAR), Loan to Deposit Ratio (LDR), Non Performing Loan (NPL), Firm Size, Return On Assets (ROA).***

## DAFTAR ISI

<b>HALAMAN JUDUL .....</b>	<b>i</b>
<b>HALAMAN PERSETUJUAN .....</b>	<b>ii</b>
<b>HALAMAN PENGESAHAN .....</b>	<b>iii</b>
<b>HALAMAN PERNYATAAN .....</b>	<b>iv</b>
<b>HALAMAN MOTTO .....</b>	<b>v</b>
<b>HALAMAN PERSEMBAHAN .....</b>	<b>vi</b>
<b>ABSTRAK .....</b>	<b>vii</b>
<b>ABSTRACT .....</b>	<b>viii</b>
<b>KATA PENGANTAR .....</b>	<b>ix</b>
<b>DAFTAR ISI .....</b>	<b>x</b>
<b>BAB I PENDAHULUAN .....</b>	<b>1</b>
1.1. Latar Belakang Penelitian .....	1
1.2. Perumusan Masalah .....	7
1.3. Tujuan Penelitian .....	7
1.4. Manfaat Penelitian .....	8
<b>BAB II TINJAUAN PUSTAKA, KAJIAN EMPIRIS</b>	
<b>DAN HIPOTESIS .....</b>	<b>10</b>
2.1. Tinjauan Pustaka .....	10
2.1.1. Teori agensi .....	10
2.1.2. Definisi perbankan .....	11
2.1.3. Profitabilitas .....	12
2.1.4. Capital Adequacy Ratio .....	13

2.1.5. Loan to Deposit Ratio.....	14
2.1.6. Non Performing Loan .....	15
2.1.7. Ukuran Perusahaan .....	15
2.1.8. Model Empirik .....	16
2.2. Review Penelitian Terdahulu .....	20
2.3. Pengembangan Hipotesis .....	21
2.3.1. Hipotesis 1 .....	21
2.3.2. Hipotesis 2 .....	22
2.3.3. Hipotesis 3 .....	23
2.3.4. Hipotesis 4 .....	24
2.4. Model Empirik Penelitian .....	25
<b>BAB III METODE PENELITIAN .....</b>	<b>27</b>
3.1. Populasi Sampel dan Teknik Pengambilan sampel .....	27
3.1.1 Populasi .....	27
3.1.2 Sampel .....	27
3.2. Jenis, Sumber Data dan Teknik Pengambilan data .....	27
3.2.1 Jenis Data .....	27
3.2.2 Sumber Data .....	28
3.2.3 Teknik Pengumpulan Data .....	28
3.3. Definisi Konsep Operasional dan Pengukuran Variabel ...	28
3.3.1 Definisi Konsep .....	28
3.3.1.1 Variabel Dependen .....	28
3.3.1.2 Variabel Independen .....	28

3.3.2	Definisi Operasional Dan pengukuran Variabel .....	29
3.4.	Metode Analisis Data .....	31
3.4.1	Analisis Statistik Deskriptif .....	31
3.4.2	Uji Normalitas .....	31
3.4.3	Uji Asumsi Klasik .....	32
3.5.3.1.	Uji Multikolinearitas .....	32
3.5.3.2.	Uji Autokolerasi .....	33
3.5.3.3.	Uji Heterokedastisitas .....	33
3.4.4	Analisis Regresi Linear Berganda .....	34
3.4.5	Uji Kelayakan Model .....	34
3.5.5.1.	Uji Koefisien Determinasi .....	34
3.5.5.2.	Uji F (Uji Simultan).....	35
3.4.6	Uji Hipotesis .....	35
<b>BAB IV</b>	<b>HASIL PENELITIAN DAN PEMBAHASAN .....</b>	<b>37</b>
4.1.	Deskripsi Sampel Penelitian .....	37
4.2.	Analisis Deskriptif .....	37
4.3.	Pengujian Normalitas .....	39
4.4.	Pengujian Asumsi Klasik .....	40
4.6.1	Uji Multikolinearitas .....	40
4.6.2	Uji Autokorelasi .....	41
4.6.3	Uji Heterokedastisitas .....	42
4.5.	Analisis Regresi Linear Berganda .....	43
4.6.	Pengujian Kealayanan Model .....	44

4.8.1 Uji Koefisien Determinasi .....	44
4.8.2 Uji F (Uji Simultan) .....	45
4.7. Pengujian Hipotesis .....	46
4.8. Pembahasan .....	47
<b>BAB V SIMPULAN, KETERBATASAN DAN IMPLIKASI .....</b>	<b>52</b>
5.1. Simpulan .....	52
5.2. Keterbatasan Penelitian .....	52
5.3. Implikasi .....	53
<b>DAFTAR PUSTAKA .....</b>	<b>54</b>
<b>LAMPIRAN .....</b>	<b>56</b>

## **DAFTAR TABEL**

Tabel 1.1 Fenomena GAP .....	3
Tabel 2.1 Penelitian Terdahulu .....	20
Tabel 3.6 Definisi Operasional Variabel dan Pengukuran Variabel .....	30
Tabel 4.1 Deskripsi Sampel .....	37
Tabel 4.2 Statistik Deskriptif .....	38
Tabel 4.3 Uji Normalitas .....	39
Tabel 4.3 Uji Moltikoleneartitas .....	40
Tabel 4.4 Uji Autokorelasi Durbin Watson .....	41
Tabel 4.5 Heterokedastisitas .....	42
Tabel 4.5 Analisis Linear Berganda.....	44
Tabel 4.6 Koefisien Determinasi ( $R^2$ ) .....	45
Tabel 4.6 Uji Statistik t .....	45
Tabel 4.7 Uji Hipotesis .....	46

## **DAFTAR GAMBAR**

Gambar 1.1 Fenomena GAP .....	4
Gambar 2.1 Model Penelitian .....	26



## **DAFTAR LAMPIRAN**

Lampiran 1 Daftar Perusahaan .....	56
Lampiran 2 Tabulasi Data.....	71
Lampiran 4 Output SPSS .....	91
Lampiran 5 Presensi Bimbingan .....	95
Lampiran 6 Hasil Turnitin.....	99